



2022 | 4

HAGVÍSAR

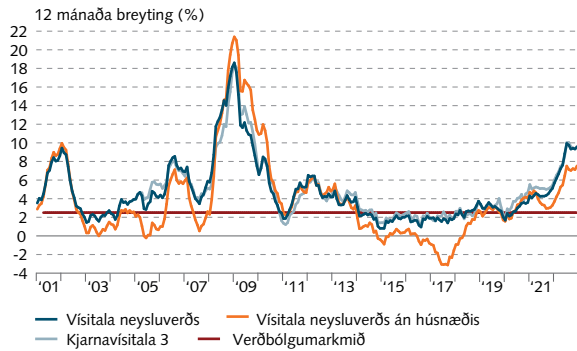
Efnisyfirlit

I	Verðlagspróun og verðbólguvæntingar	3
II	Framleiðsla og eftirspurn	6
III	Utanríkisviðskipti og ytri skilyrði	9
IV	Vinnumarkaður og tekjur	14
V	Opinber fjármál	17
VI	Eignamarkaðir	19
VII	Heimili og fyrirtæki	22
VIII	Fjármálamarkaðir	25
IX	Fjármálakerfið	31
X	Alþjóðleg efnahagsmál og erlendum samanburður	35

I Verðlagspróun og verðbólguvæntingar

I-1

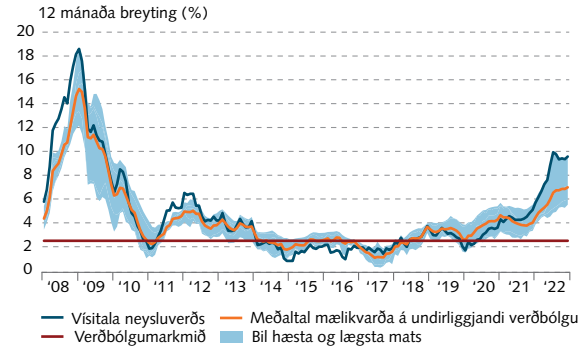
Verðbólga



Kjarnavísitala 3 undanskilur áhrif búvöru, grænmetis, ávaxta, bensins, opinberra þjónustu og raunvaxtakostnaðar húsnæðislána. Mánaðarlegar tölur.
Heimildir: Hagstofa Íslands, Seðlabanki Íslands.

I-2

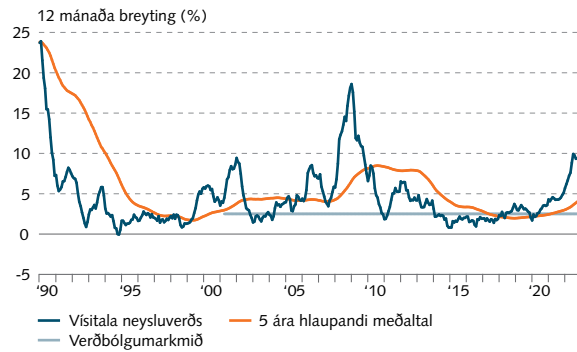
Mæld og undirliggjandi verðbólga



Undirliggjandi verðbólga er mæld með kjarnavísitölu (áhrif óbeinna skatta, sveiflukenndra matvöruhlíða, bensins, opinberra þjónustu og raunvaxtakostnaðar húsnæðislána eru undanskilin) og tölfraðilegum mælikvörðum (veggið miðgildi, klippt meðaltal, kvikt þáttalíkan og sameiginlegur þáttur vísitölu neysluverðs).
Heimildir: Hagstofa Íslands, Seðlabanki Íslands.

I-3

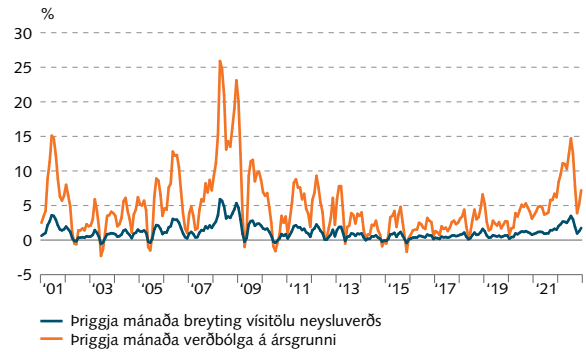
Verðbólga



Mánaðarlegar tölur.
Heimildir: Hagstofa Íslands, Seðlabanki Íslands.

I-4

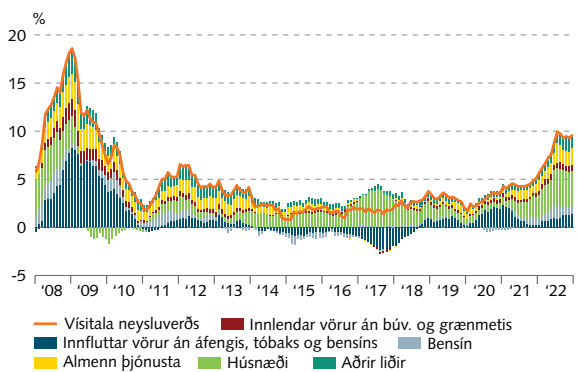
Árstíðarleiðrétt verðbólga



Þessi mælikvarði á verðbólgu er afar sveiflukenndur en gefur vísbendingu um hvernig verðbólguþrýstingur er að þróast. Mánaðarlegar tölur.
Heimildir: Hagstofa Íslands, Seðlabanki Íslands.

I-5

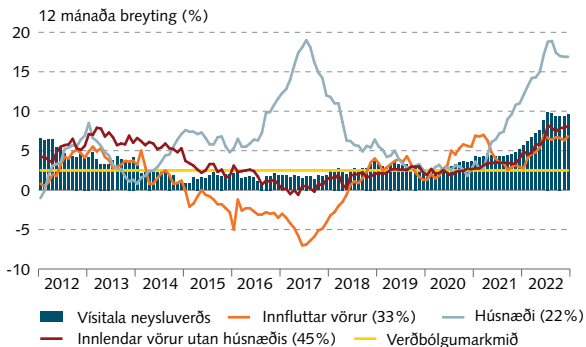
Undirliðir verðbólgu



Framlag til 12 mánaða verðbólgu. Mánaðarlegar tölur.
Heimildir: Hagstofa Íslands.

I-6

Verð innlendrar og innfluttrar vöru

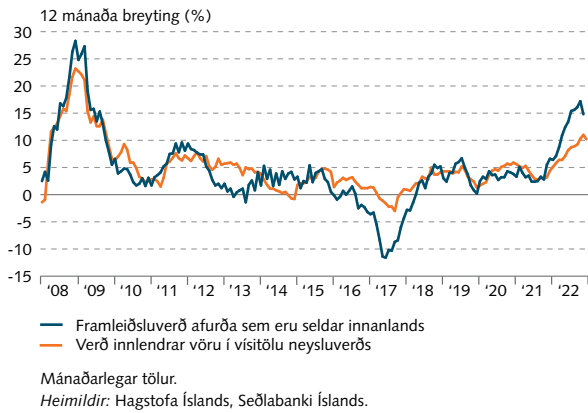


Verð innfluttrar vöru er nálgæð með verði á innfluttri mat- og drykkjavöru, nýjum bílum og varahlutum, bensíni og annarri innfluttri vöru. Verð innlendrar vöru er nálgæð með verði á innlendra vöru og almennri og opinberri þjónustu. Tölur í svigum sýna núverandi vægi viðkomandi liða í vísitölu neysluverðs.
Mánaðarlegar tölur.
Heimildir: Hagstofa Íslands, Seðlabanki Íslands.

I Verðlagspróun og verðbólguvæntingar

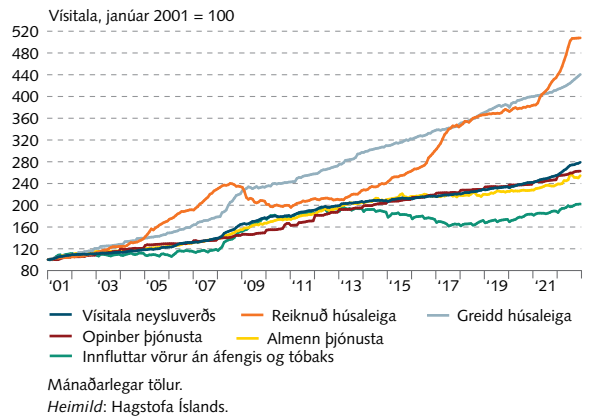
I-7

Framleiðslu- og smásöluverð innlendrar vöru



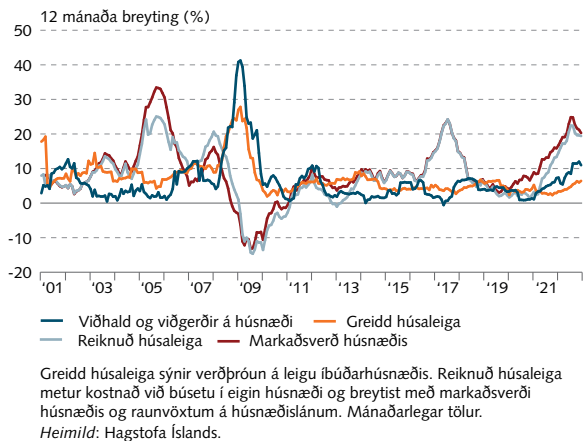
I-8

Verðlagspróun: húsnæði, vörur og þjónusta



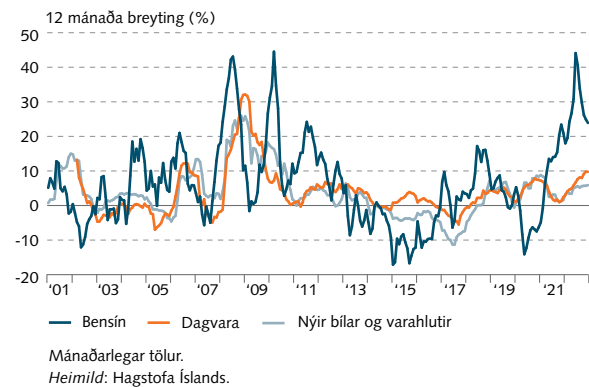
I-9

Verðlagspróun: húsnæði



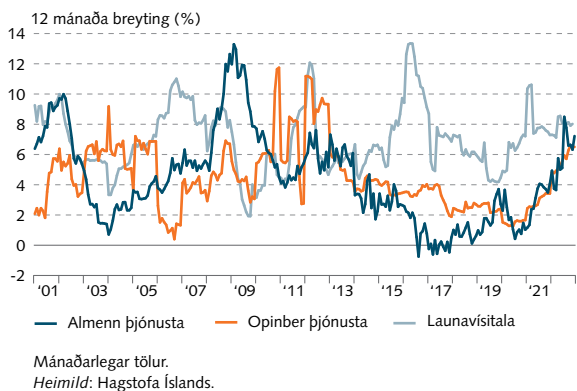
I-10

Verðlagspróun: ýmsir undirliðir



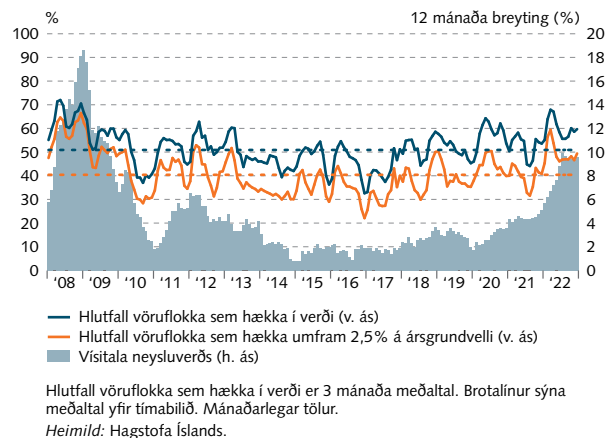
I-11

Verðlagspróun: laun og þjónusta



I-12

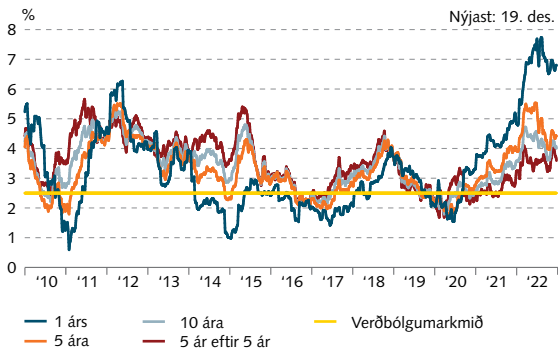
Dreifing verðhækkana vísitölu neysluverðs



I Verðlagsþróun og verðbólguvæntingar

I-13

Verðbólguálag á skuldabréfamarkaði

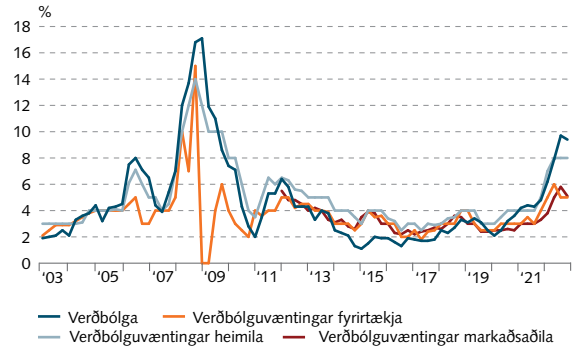


Verðbólguálagið er reiknað út frá mun á ávöxtunarkröfu óverðtryggðra og verðtryggðra ríkisskuldabréfa (5 daga hreyfanleg meðaltöl). Daglegar tölur.

Heimild: Seðlabanki Íslands.

I-14

Verðbólguvæntingar fyrirtækja, heimila og markaðsaðila til eins árs og núverandi verðbólga

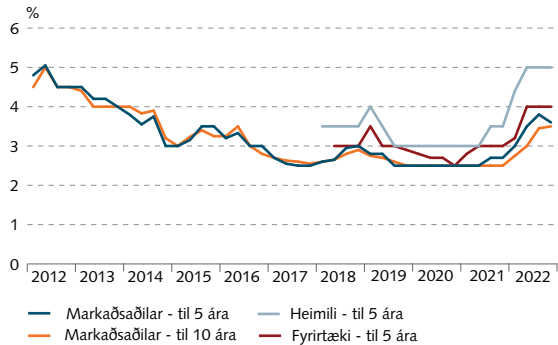


Verðbólguvæntingar skv. könnunum Gallup og Seðlabankans. Spurt er hver verðbólgan muni verða næstu 12 mánuði og notast er við miðgildi. Mælingar á verðbólguvæntingum fyrirtækja voru framkvæmdar óreglulega fram að þriðja ársfjórðungi 2006 og því er brúað á milli mælinga fram að því. Ársfjórðungslegar tölur.

Heimildir: Gallup, Hagstofa Íslands, Seðlabanki Íslands.

I-15

Langtímaverðbólguvæntingar markaðsaðila, heimila og fyrirtækja

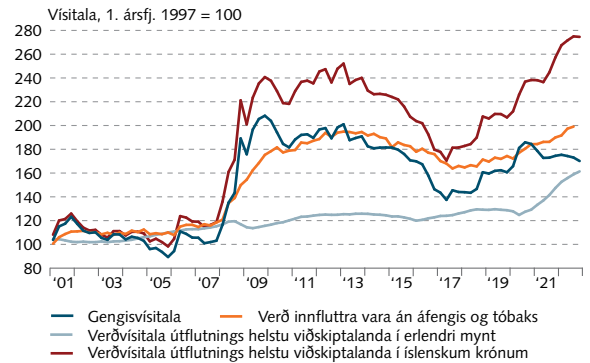


Verðbólguvæntingar skv. könnunum Gallup og Seðlabankans. Spurt er hver verðbólgan verði að meðaltali á næstu 5/10 árum og notast er við miðgildi. Ársfjórðungslegar tölur.

Heimildir: Gallup, Hagstofa Íslands, Seðlabanki Íslands.

I-16

Innflutningsverðlag og gengisþróun

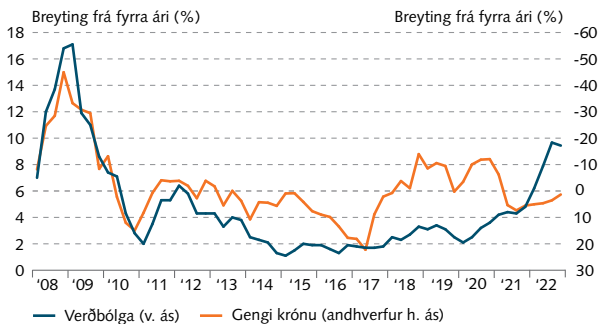


Vöruskiptavegin innflutningsgengisvísitala og verð innfluttra vöru án áfengis og tóbaks í vísitölu neysluverðs. Verðvísitala útflutnings helstu viðskiptalanda er vegin með innflutningsvog þröngrar viðskiptavogar og byggist nýjasta gildi hennar á nýjustu grunnspá Seðlabankans. Ársfjórðungslegar tölur.

Heimildir: Hagstofa Íslands, Seðlabanki Íslands.

I-17

Verðbólga og gengi krónu

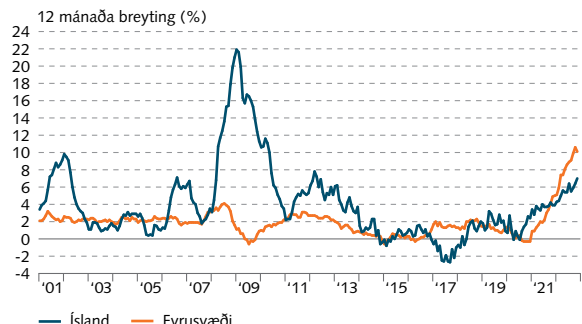


Verðbólga miðað við vísitölu neysluverðs. Gengi er vísitala meðalgengis miðað við þrönga viðskiptavog. Ársfjórðungslegar tölur.

Heimildir: Hagstofa Íslands, Seðlabanki Íslands.

I-18

Verðbólga á Íslandi og í Evrópu



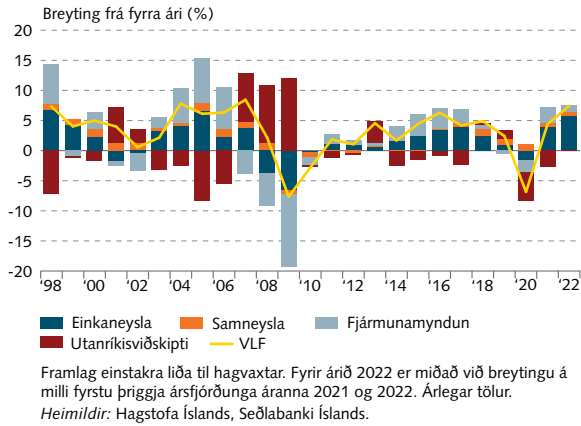
Samræmd vísitala neysluverðs. Mánaðarlegar tölur.

Heimild: Hagstofa Íslands.

II Framleiðsla og eftirspurn

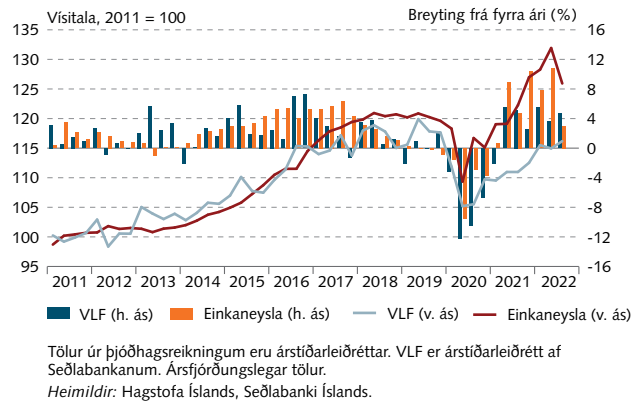
II-1

Framlag einstakra liða til hagvaxtar



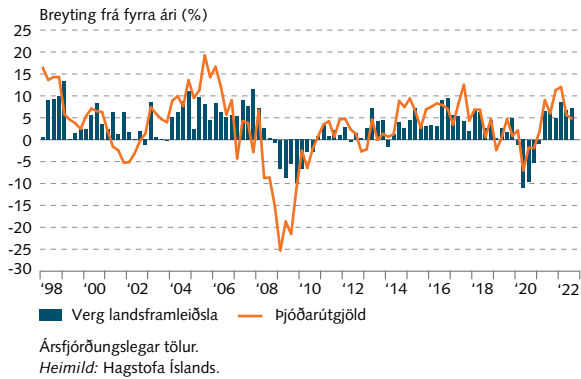
II-2

Landsframleiðsla og einkaneysla á mann



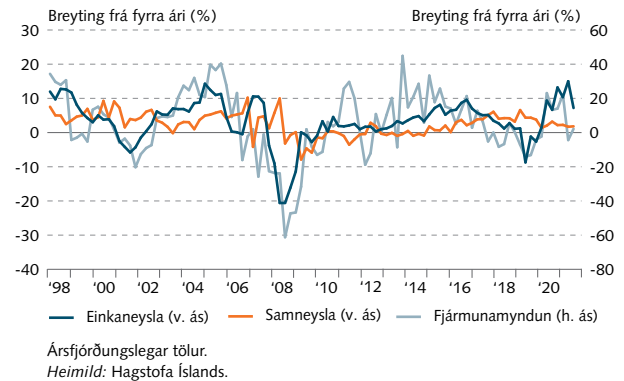
II-3

Hagvöxtur og þjóðarútgjöld



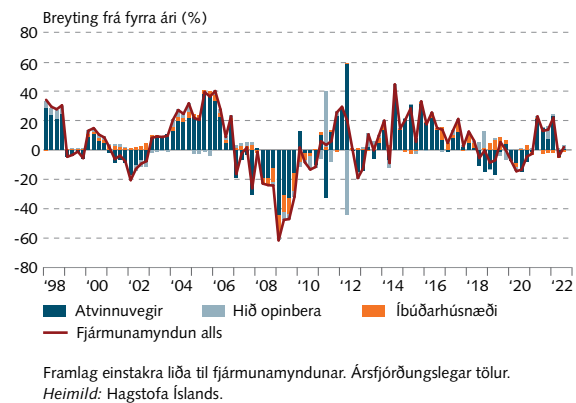
II-4

Einkaneysla, samneysla og fjármunamyndun



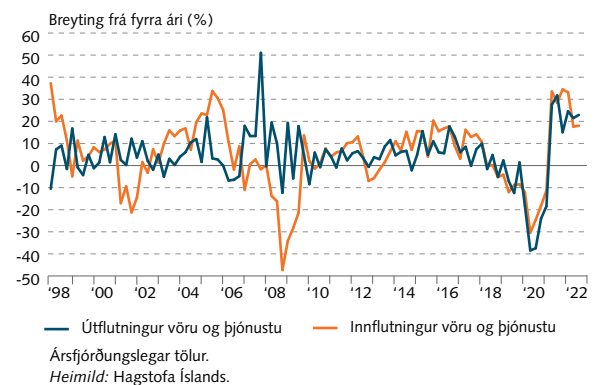
II-5

Fjármunamyndun



II-6

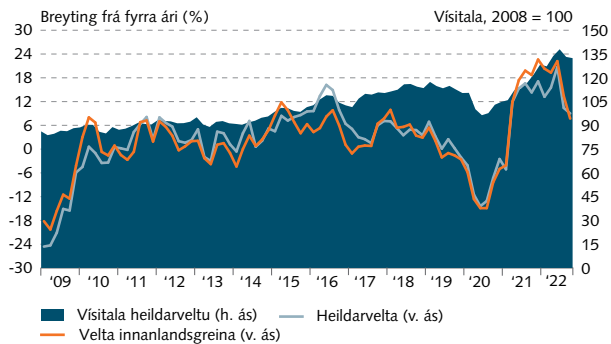
Utanríkisviðskipti



II Framleiðsla og eftirspurn

II-7

Velta fyrirtækja samkvæmt virðisaukaskattskýrslum

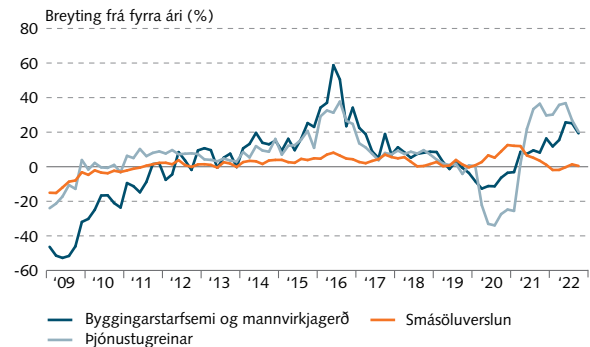


Raunvirt með vísitölu neysluverðs. Árstíðarleiðréttar tölur tveggja mánaða tímabila.

Heimildir: Hagstofa Íslands, Seðlabanki Íslands.

II-8

Velta samkvæmt virðisaukaskattskýrslum

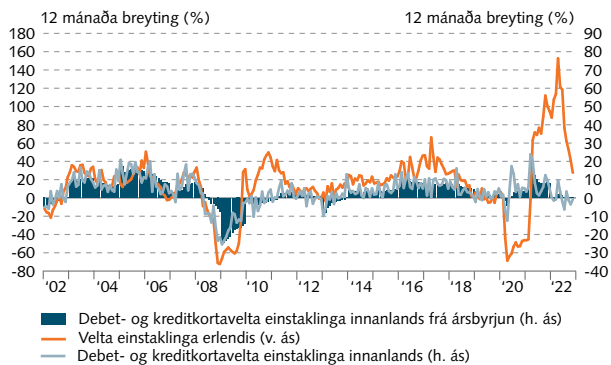


Þjónustugreinar eru raunvirtar með vísitölu neysluverðs. Smásöluverslun er raunvirt með vísitölu neysluverðs án húsnæðis og bensins og byggingarstarfsemi og mannvirkjagerð er raunvirt með vísitölu neysluverðs. Árstíðarleiðréttar tölur tveggja mánaða tímabila.

Heimildir: Hagstofa Íslands, Seðlabanki Íslands.

II-9

Greiðslukortavelta

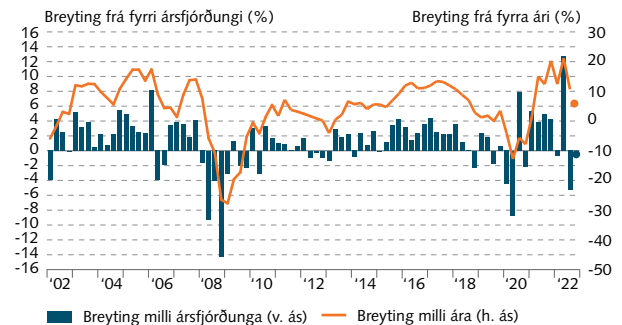


Debet- og kreditkort útféin af innlendum aðilum. Velta innanlands raunvirt með vísitölu neysluverðs án húsnæðis. Velta erlendis raunvirt með vísitölu meðalgengis. Mánaðarlegar tölur.

Heimildir: Hagstofa Íslands, Seðlabanki Íslands.

II-10

Debet- og kreditkortavelta einstaklinga alls

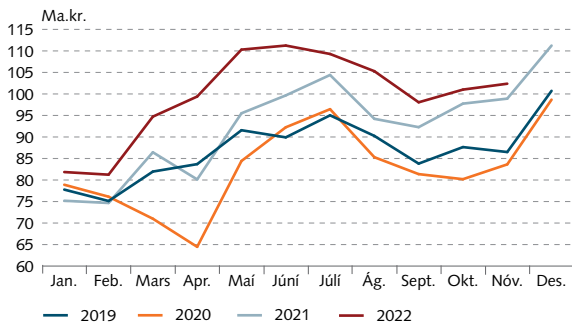


Greiðslukort útféin af innlendum aðilum. Árstíðarleiðrétt debet- og kreditkortavelta innanlands raunvirt með vísitölu neysluverðs án húsnæðis. Punktur sýna 2 mánaða meðaltal gilda í október og nóvember. Ársfjórðungslegar tölur.

Heimildir: Hagstofa Íslands, Seðlabanki Íslands.

II-11

Greiðslukortavelta einstaklinga

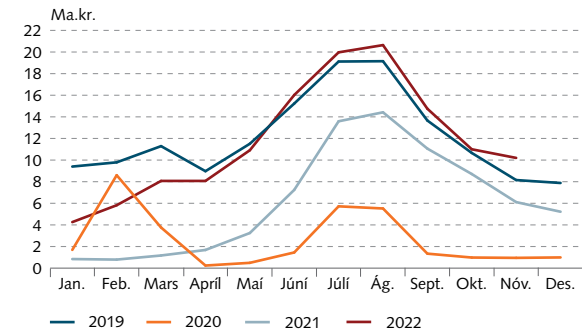


Debet- og kreditkort útféin af innlendum aðilum. Velta innanlands raunvirt með vísitölu neysluverðs án húsnæðis. Velta erlendis raunvirt með innflutningsveginni meðalgengisvísitölu. Miðað er við verð og gengi nýjasta mánaðar. Mánaðarlegar tölur.

Heimildir: Hagstofa Íslands, Seðlabanki Íslands.

II-12

Erlend greiðslukortavelta innanlands



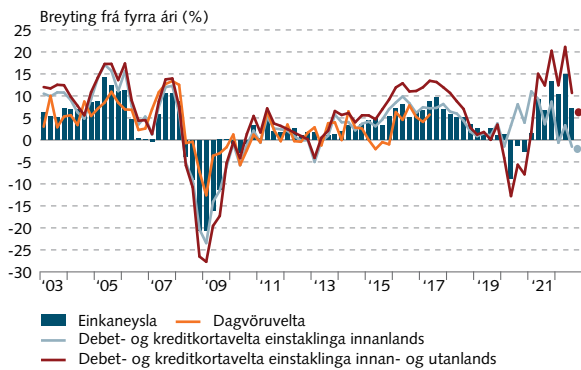
Greiðslukortavelta raunvirt með vísitölu neysluverðs án húsnæðis. Mánaðarlegar tölur.

Heimildir: Hagstofa Íslands, Seðlabanki Íslands.

II Framleiðsla og eftirspurn

II-13

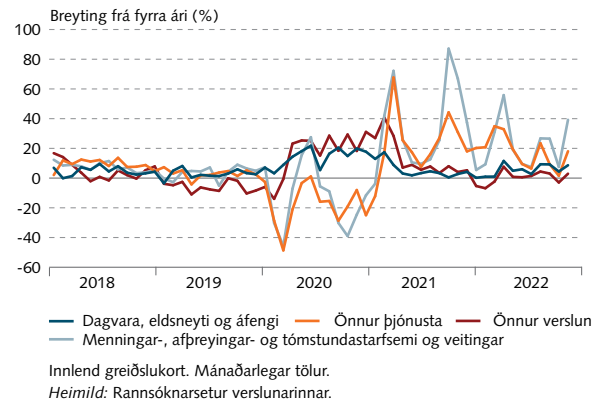
Einkaneysla, dagvöruvelta og greiðslukortavelta



Punktur sýna meðaltal gilda í október og nóvember. Ársfjórðungslegar tölur.
Heimildir: Hagstofa Íslands, Rannsóknarsetur verslunarinnar, Seðlabanki Íslands.

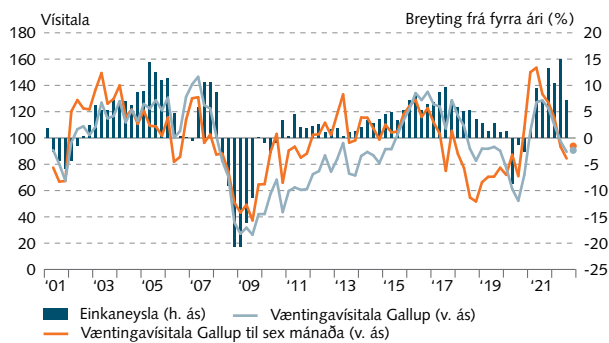
II-14

Smágreiðslumiðlun innanlands eftir útgjaldaflokkum



II-15

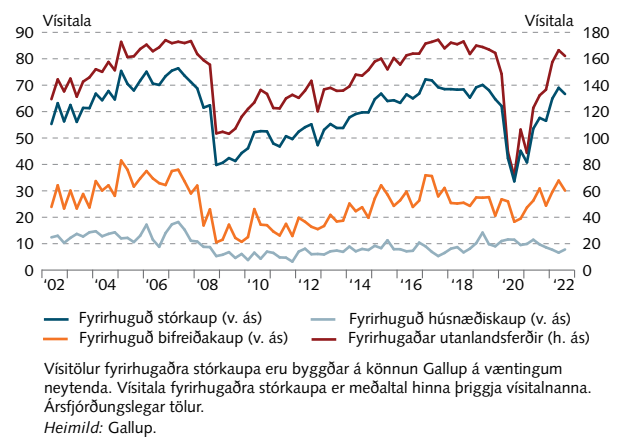
Einkaneysla og væntingavísitala Gallup



Væntingavísitala Gallup er byggð á viðhorfi almennings til efnahags- og atvinnuástandsins. Punktar sýna 2 mánaða meðaltal gilda í október og nóvember. Ársfjórðungslegar tölur.
Heimildir: Gallup, Hagstofa Íslands.

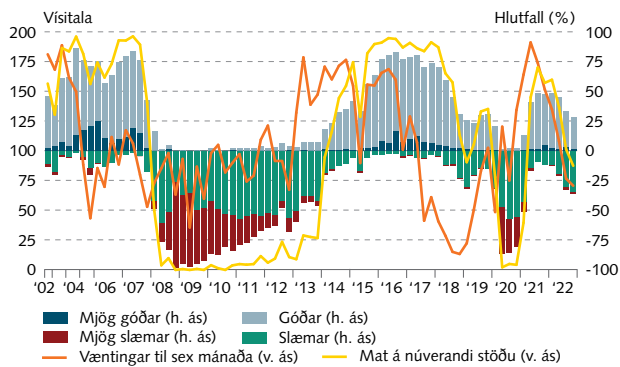
II-16

Visítölur fyrirhugaðra stórkaupa



II-17

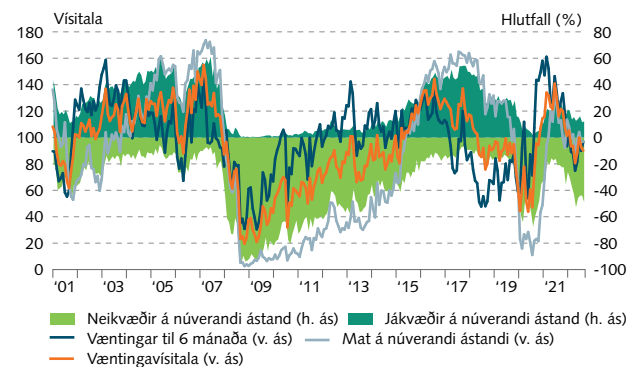
Væntingar fyrirtækja um stöðu og horfur í efnahagsmálum



Visítölur efnahagslífsins eru byggðar á könnun Gallup á viðhorfi 400 stærstu fyrirtækja landsins sem framkvæmd er 4 sinnum á ári. Súlnar sýna mat á núverandi stöðu efnahagslífsins.
Heimild: Gallup.

II-18

Væntingavísitölur Gallup

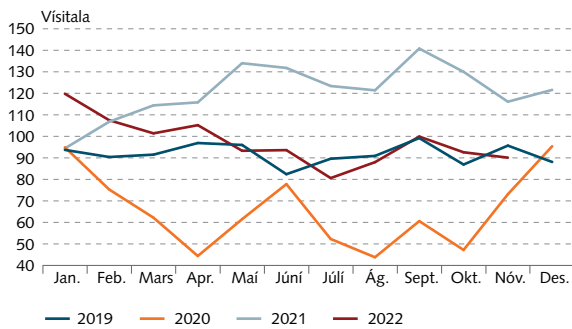


Væntingavísitala Gallup er byggð á viðhorfi almennings til efnahags- og atvinnuástandsins. Mánaðarlegar tölur.
Heimild: Gallup.

II Framleiðsla og eftirspurn

II-19

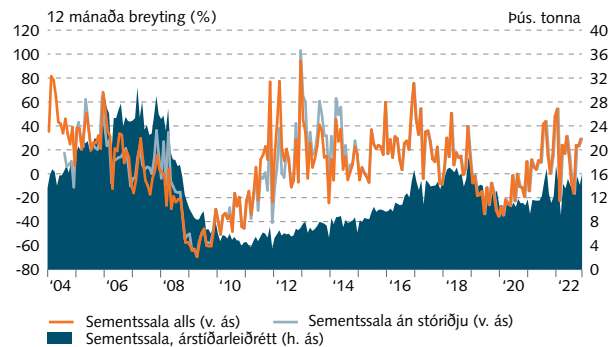
Væntingavísitala Gallup



Væntingavísitala Gallup er byggð á viðhorfi almennings til efnahags- og atvinnuástandsins. Mánaðarlegar tölur.
Heimild: Gallup.

II-20

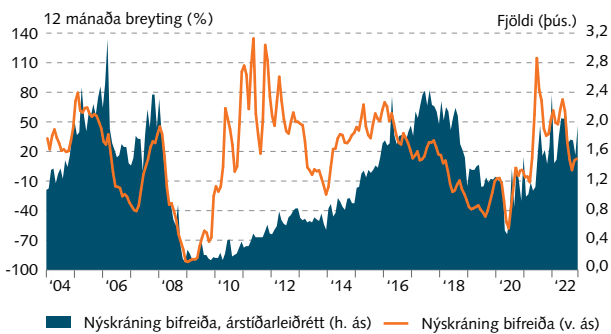
Sementssala



Mánaðarlegar tölur.
Heimildir: Aalborg Portland Ísland hf., Sementsverksmiðjan hf., Seðlabanki Íslands.

II-21

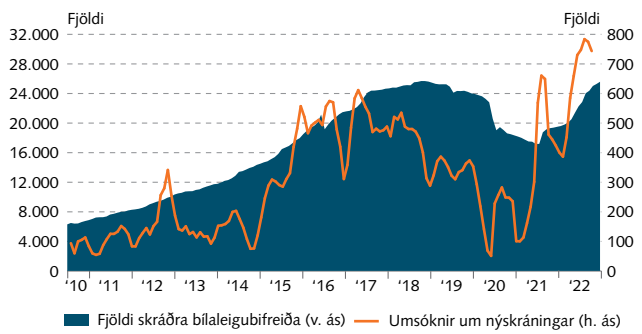
Nýskráning bifreiða



Nýskráning bifreiða nær yfir nýjar og notaðar bifreiðar í öllum flokkum (fólks-, hóperða-, vöru- og sendibifreiðar). 3 mánaða meðaltal. Mánaðarlegar tölur.
Heimildir: Hagstofa Íslands, Samgöngustofa, Seðlabanki Íslands.

II-22

Bílaleigubifreiðar

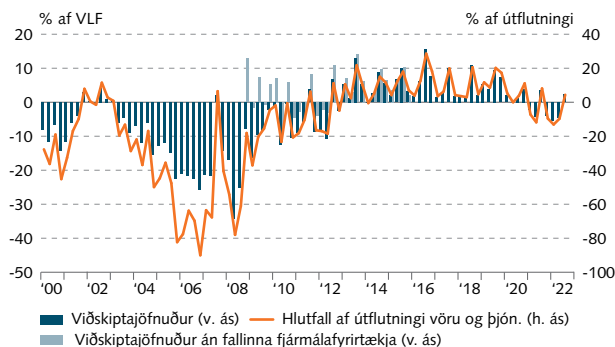


Árstíðarleiðréttar tölur. Umsóknir um nýskráningar eru 3 mánaða hreyfanlegt meðaltal. Mánaðarlegar tölur.
Heimildir: Hagstofa Íslands, Seðlabanki Íslands.

III Utanríkisviðskipti og ytri skilyrði

III-1

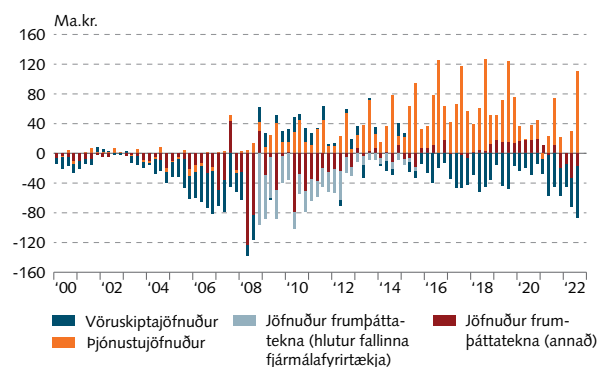
Viðskiptajöfnuður



Viðskiptajöfnuður án fallinna fjármálafyrirtækja hefur einnig verið leiðréttur fyrir óbeint mældri fjármálaþjónustu (FISIM) fallinna fjármálafyrirtækja. Frá árinu 2016 er enginn munur á honum og opinberum viðskiptajöfnuði. Ársfjórðungslegar tölur.
Heimildir: Hagstofa Íslands, Seðlabanki Íslands.

III-2

Undirliðir viðskiptafjafnaðar

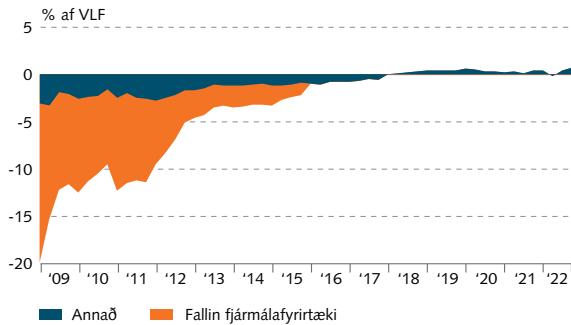


Fallin fjármálafyrirtæki voru gerð upp í árslok 2015. Hlutur þeirra er því orðinn núll frá árinu 2016. Rekstrarframlög eru talin með frumþáttatekjum. Ársfjórðungslegar tölur.
Heimildir: Hagstofa Íslands, Seðlabanki Íslands.

III Utanríkisviðskipti og ytri skilyrði

III-3

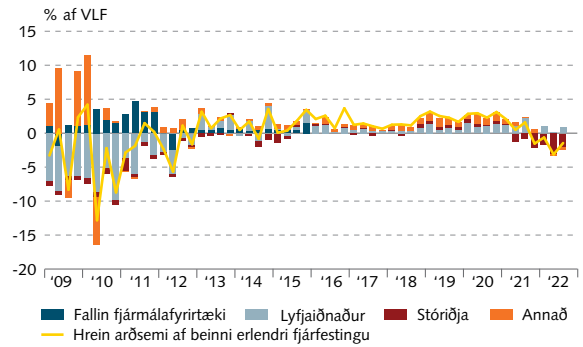
Hreinar erlendar vaxtagreiðslur



Ávöxtun af hlutafé meðtalin. Fallin fjármálfyrirtæki voru gerð upp í árslok 2015. Hluttur þeirra er því orðinn núll frá árinu 2016. Ársfjórðungslegar tölur.
Heimildir: Hagstofa Íslands, Seðlabanki Íslands.

III-4

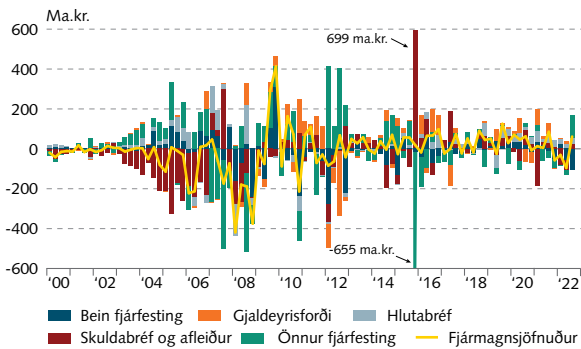
Hrein arðsemi af beinni erlendri fjárfestingu



Fallin fjármálfyrirtæki voru gerð upp í árslok 2015. Hluttur þeirra er því orðinn núll frá árinu 2016. Eignarhaldsfélög sem stofnuð voru yfir eignir og skuldir búa þeirra tilheyrta nú liðnum „Annað“. Ársfjórðungslegar tölur.
Heimildir: Hagstofa Íslands, Seðlabanki Íslands.

III-5

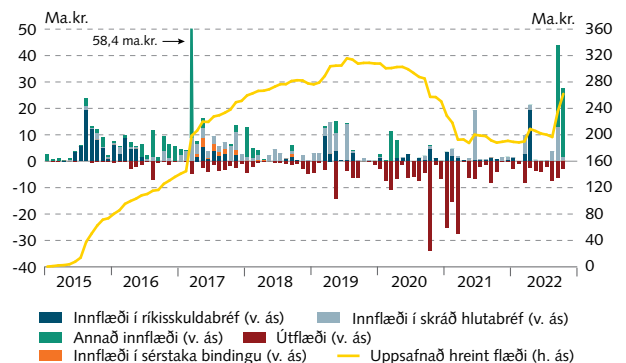
Hreint fjármagnsflæði



Fjármagnsjöfnuður (hreint ústreymi fjármagns) og hreint fjármagnsflæði til beinnar fjárfestingar, verðbréfafjárfestingar (skuldabréfa, afleiða og hlutabréfa) og annarrar fjárfestingar. Jákvæðar (neikvæðar) tölur tákna aukningu (minnkun) í erlendri eign innlendra aðila eða minnkun (aukningu) í erlendri skuld þeirra. Stórar hreyfingar á fjórða ársfjórðungi 2015 endurspeglar uppgjör slitabúa föllnu fjármálfyrirtækjanna. Ársfjórðungslegar tölur.
Heimild: Seðlabanki Íslands.

III-6

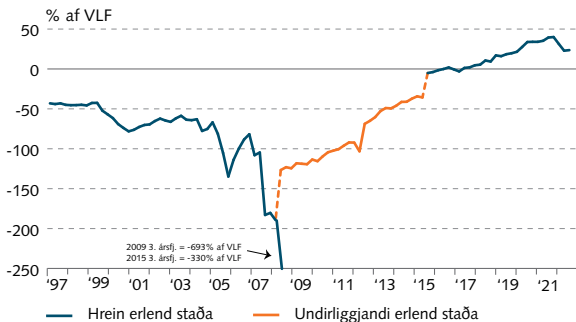
Fjármagnsflæði vegna skráðra nýfjárfestinga



Annað innflæði í mars 2017 kemur nánast að öllu leyti til vegna kaupna erlendra aðila á eignarhlut í innlendum viðskiptabanka. Mánaðarlegar tölur.
Heimild: Seðlabanki Íslands.

III-7

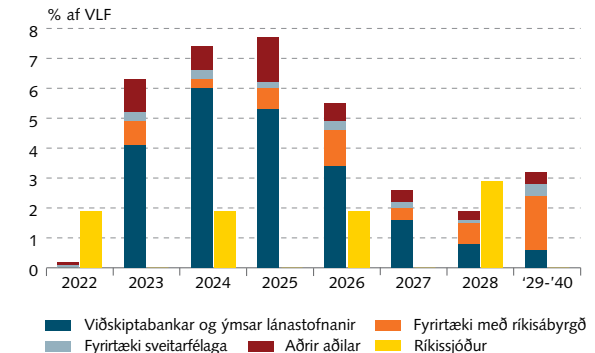
Hrein erlend staða þjóðarbúsins



Frá árinu 2008 til ársloka 2015 er miðað við undirliggjandi erlenda stöðu þjóðar- búsins, þ.e.a.s. að teknu tilliti til áhrifa uppgjors ILST í slita-meðferð miðað við jafna skiptingu á eignum til almennra kröfuhafa. Í lok árs 2015 gengu slitabú fallinna fjármálfyrirtækja til nauðasamninga. Við það var stór hluti af skuldum þeirra afskrifaður. Enginn munur var því á hreinni erlendri stöðu og undir- liggjandi erlendri stöðu. Ársfjórðungslegar tölur.
Heimildir: Hagstofa Íslands, Seðlabanki Íslands.

III-8

Afborgunarferill erlendra langtímaskulda



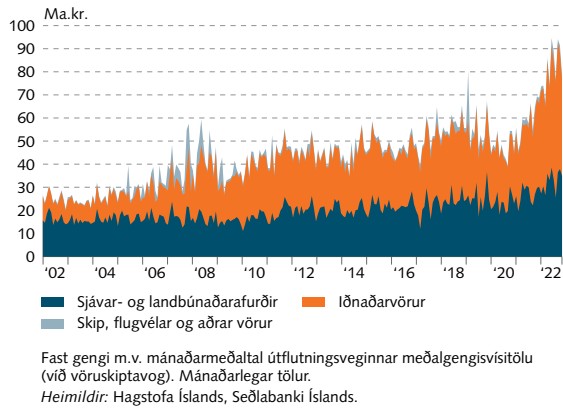
M.v. stöðu í lok 3. ársfj. 2022.

Heimildir: Hagstofa Íslands, Seðlabanki Íslands.

III Utanríkisviðskipti og ytri skilyrði

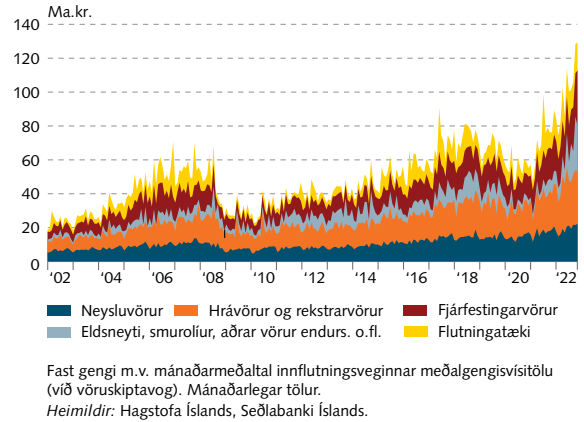
III-9

Undirliðir vöruútflutnings



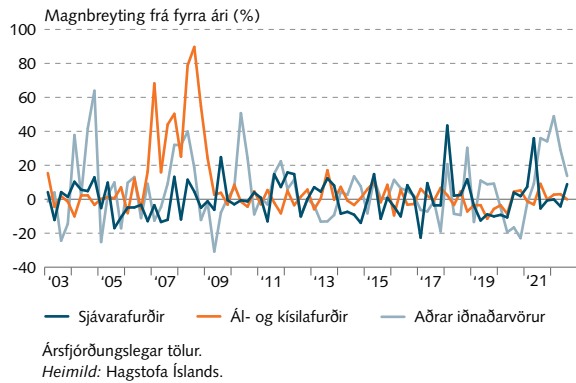
III-10

Undirliðir vöruinnflutnings



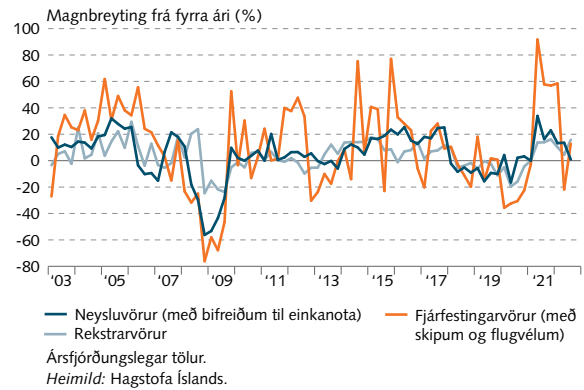
III-11

Helstu útflutningsvörur



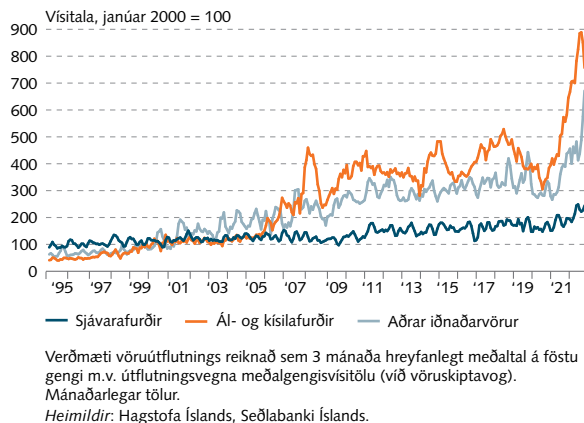
III-12

Helstu innflutningsvörur



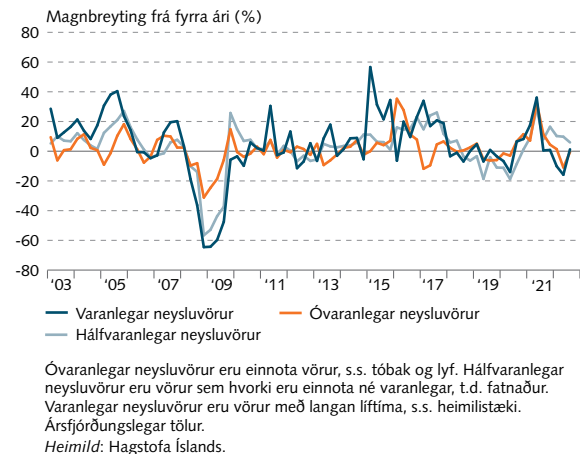
III-13

Vöruútflutningur eftir vöruflokkum



III-14

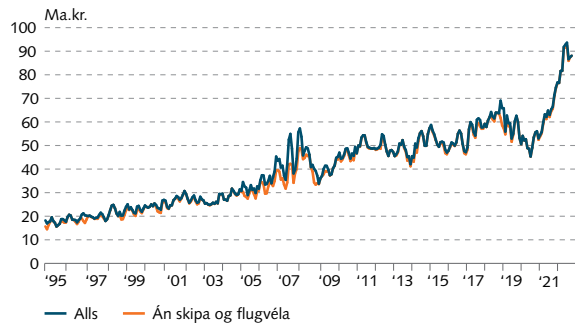
Innfluttar neysluvörur



III Utanríkisviðskipti og ytri skilyrði

III-15

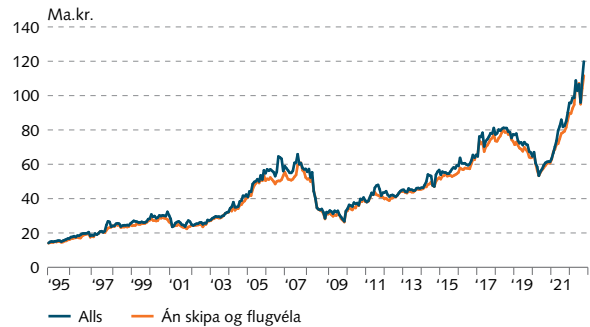
Vöruútflutningur



Verðmæti vöruútflutnings reiknað sem 3 mánaða hreyfanlegt meðaltal á föstu gengi m.v. útflutningsvegna meðalgengisvísitölu (við vöruskiptavog). Mánaðarlegar tölur.
Heimildir: Hagstofa Íslands, Seðlabanki Íslands.

III-16

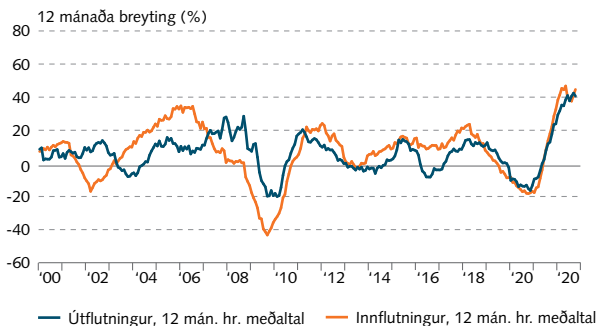
Árstíðarleiddrettur vöruinnflutningur



Verðmæti vöruinnflutnings reiknað sem 3 mánaða hreyfanlegt meðaltal á föstu verði og gengi m.v. vísitölu erlends verðlags og innflutningsvegna meðalgengisvísitölu (við vöruskiptavog). Vísitala erlends verðlags er fengin með því að veða saman vísitölur verðlags í helstu viðskiptalöndum með gengisvog. Mánaðarlegar tölur.
Heimildir: Hagstofa Íslands, Seðlabanki Íslands.

III-17

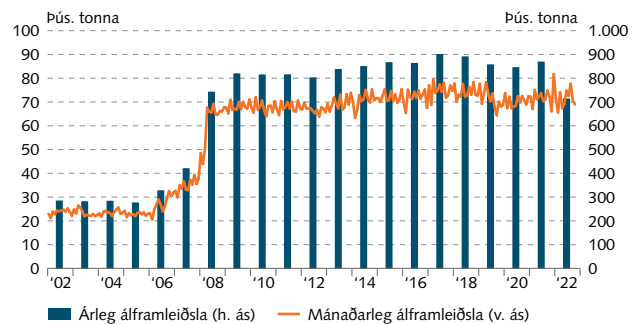
Vöruinnflutningur og -útflutningur



Fast gengi m.v. mánaðar meðaltal út- og innflutningsveginnar meðalgengisvísitölu (við vöruskiptavog). Mánaðarlegar tölur.
Heimildir: Hagstofa Íslands, Seðlabanki Íslands.

III-18

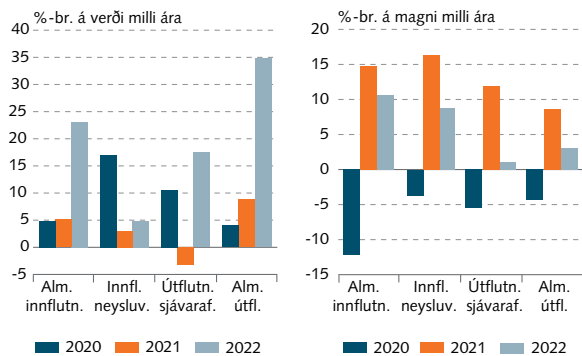
Álframleiðsla



Árleg álframleiðsla ársins 2022 er framleiðsla í janúar-október. Mánaðarleg gögn.
Heimild: Hagstofa Íslands.

III-19

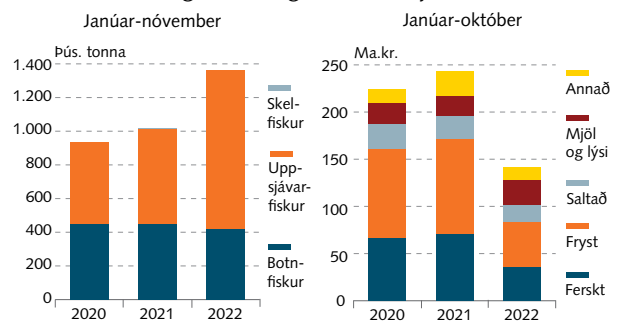
Verð- og magnþróun í vöruviðskiptum Fyrstu þrjú ársfjórðungar



Almennur innflutningur jafngildir heildarvöruinnflutningi að fráhöldum skipum, flugvélum og ýmsum vörum (afgangslíður). Almennur útflutningur jafngildir heildarvöruútflutningi að fráðregnum skipum, flugvélum og ýmsum vörum (afgangslíður). Ársfjórðungslegar tölur.
Heimild: Hagstofa Íslands.

III-20

Afli og útflutningsverðmæti sjávarafurða

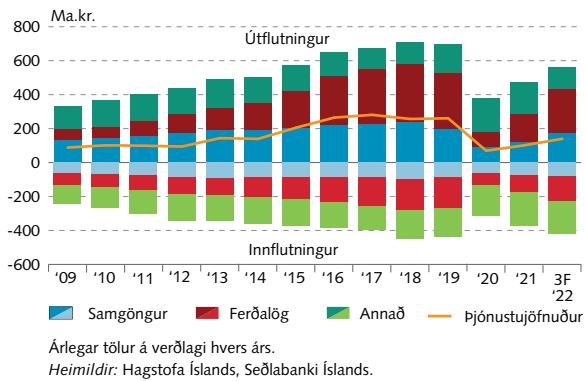


Uppsafnað aflamagn frá ársbyrjun. Uppsafnað verðmæti útfluttra sjávarafurða frá ársbyrjun, f.o.b.-tölur á nafnvirði. Mánaðarlegar tölur.
Heimildir: Fiskistofa, Hagstofa Íslands.

III Utanríkisviðskipti og ytri skilyrði

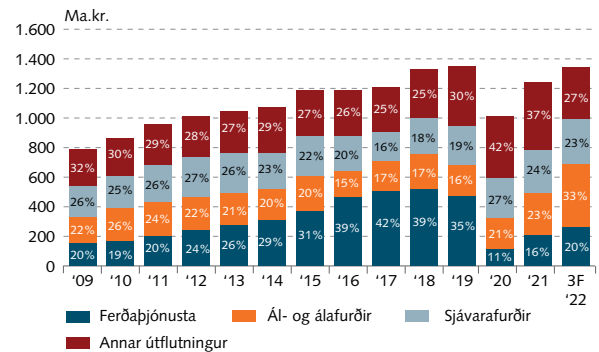
III-21

Inn- og útflutt þjónusta



III-22

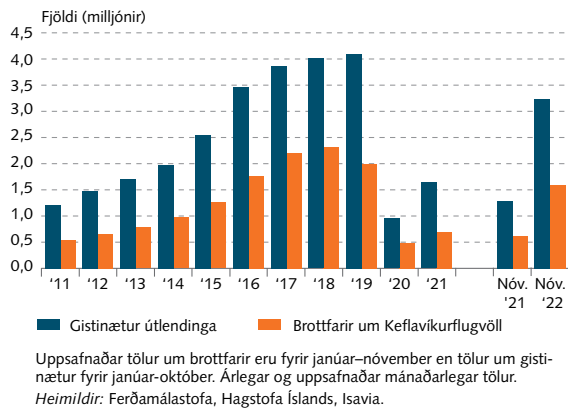
Útflutningur vöru og þjónustu



Ferðaþjónusta er samtala á þjónustuflokknum „ferðalög“, þ.e. tekjur af erlendum ferðamönnum á Íslandi, og „farþegaflutningum með flugi“, þ.e. tekjur íslenskra flugfélaga af því að flytja erlenda farþega. Árlegar tölur.
Heimildir: Hagstofa Íslands, Seðlabanki Íslands.

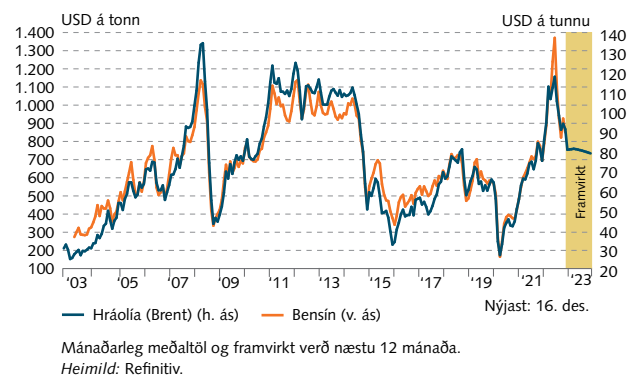
III-23

Erlendir ferðamenn og gistinætur á hótélum



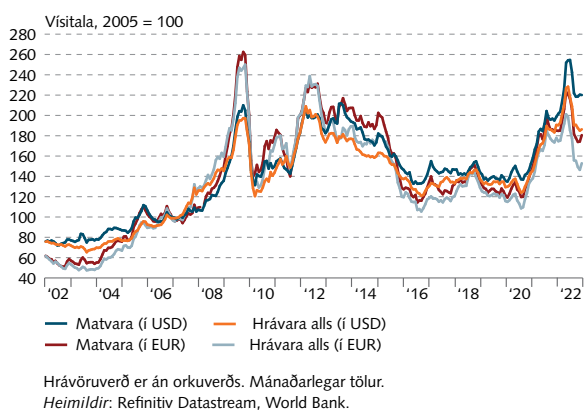
III-24

Olíu- og bensínverð á heimsmarkaði



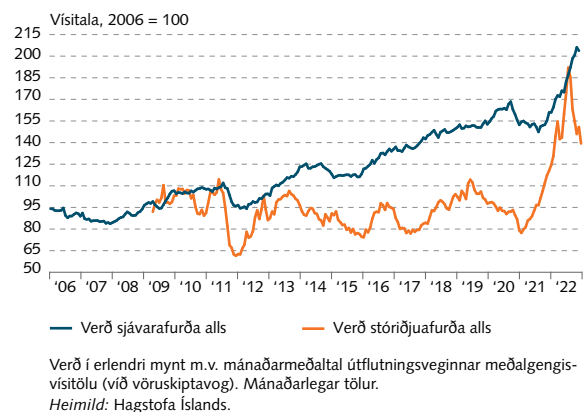
III-25

Hrávöruverð á heimsmarkaði



III-26

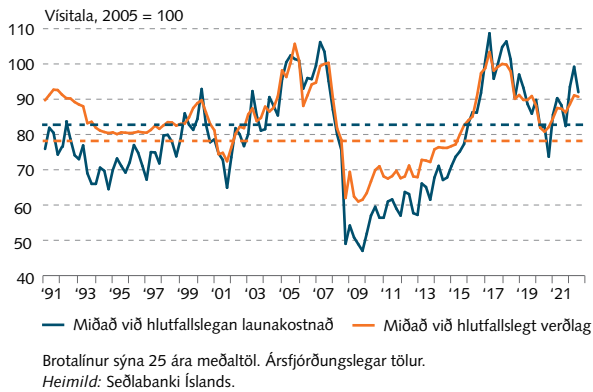
Útflutningsverð á Íslandi



III Utanríkisviðskipti og ytri skilyrði

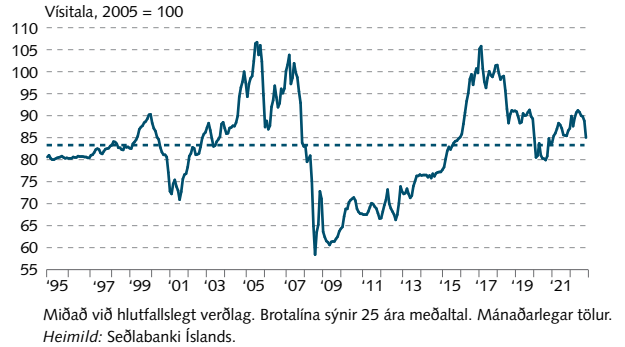
III-27

Raugengi



III-28

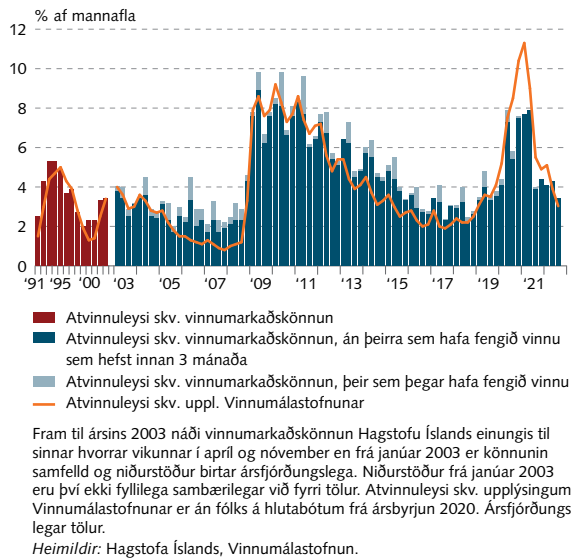
Raugengi



IV Vinnumarkaður og tekjur

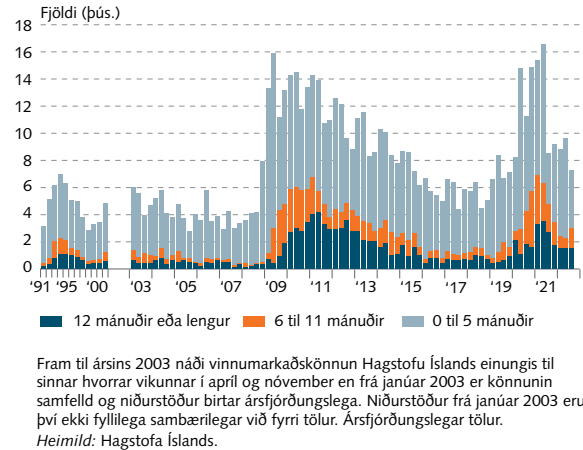
IV-1

Atvinnuleysi



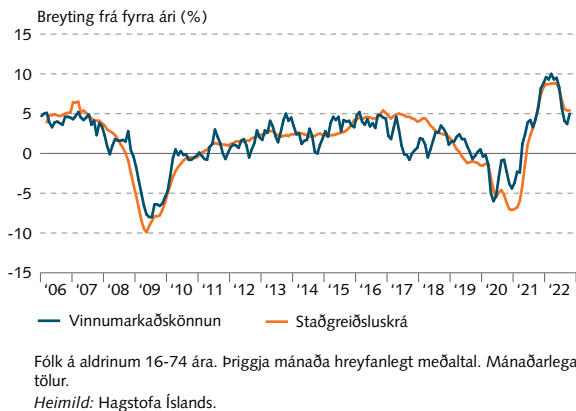
IV-2

Atvinnuleysi eftir lengd



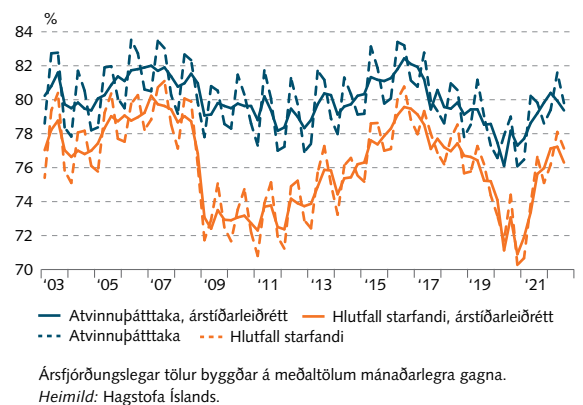
IV-3

Fjöldi starfandi



IV-4

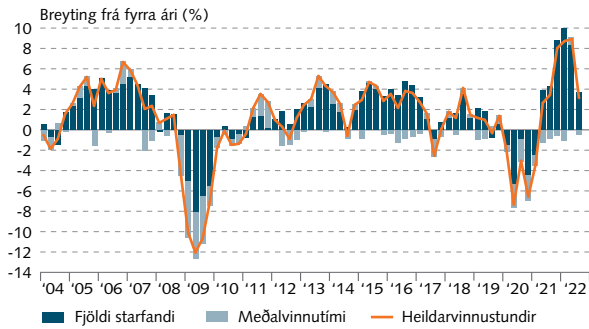
Atvinnuþátttaka og hlutfall starfandi



IV Vinnumarkaður og tekjur

IV-5

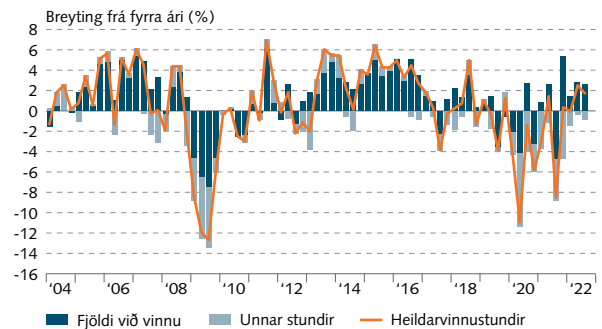
Atvinna og vinnutími starfandi fólks



Starfandi teljast þeir sem unnu a.m.k. eina klst. í viðmiðunarkvinnu eða voru fjarverandi frá vinnu sem þeir að öllu jöfnu voru ráðnir til. Ársfjórðungslegar tölur byggðar á meðaltölum mánaðarlegra gagna.
Heimild: Hagstofa Íslands.

IV-6

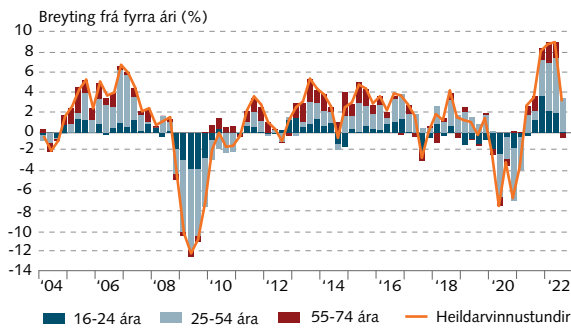
Atvinna og vinnutími fólks við vinnu



Við vinnu teljast þeir sem hafa unnið eina klst. eða fleiri í viðmiðunarkvinnu. Brot er í tímaröð fyrir unnar stundir á 1. ársfj. 2021. Ársfjórðungslegar tölur.
Heimild: Hagstofa Íslands.

IV-7

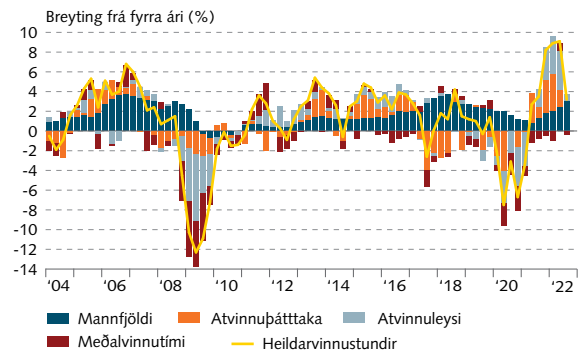
Heildarvinnustundir



Ársfjórðungslegar tölur.
Heimild: Hagstofa Íslands.

IV-8

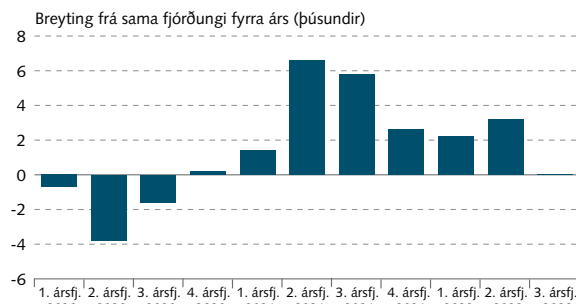
Heildarvinnustundir



Aukið atvinnuleysi kemur fram sem neikvætt framlag til vaxtar heildarvinnustunda. Ársfjórðungslegar tölur byggðar á meðaltölum mánaðarlegra gagna.
Heimildir: Hagstofa Íslands, Seðlabanki Íslands.

IV-9

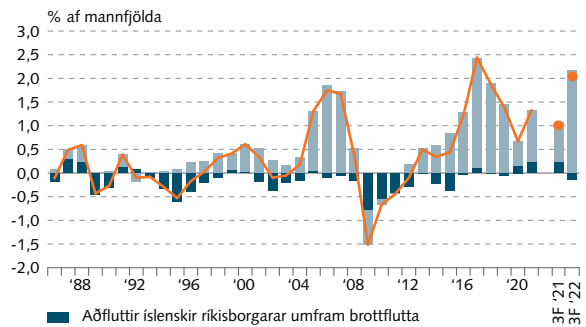
Laus störf



Ársfjórðungslegar tölur.
Heimild: Hagstofa Íslands.

IV-10

Fólksflutningar

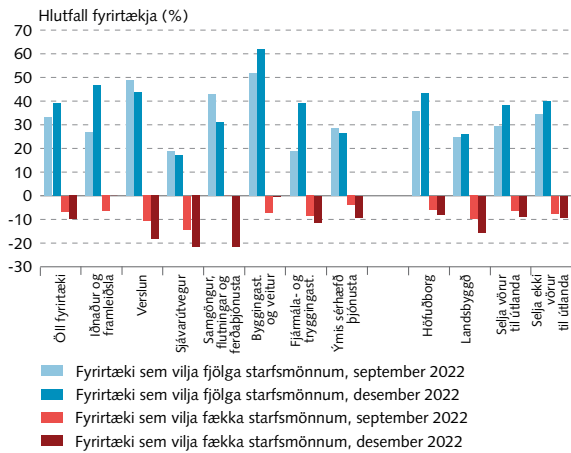


Árlegar og ársfjórðungslegar tölur.
Heimild: Hagstofa Íslands.

IV Vinnumarkaður og tekjur

IV-11

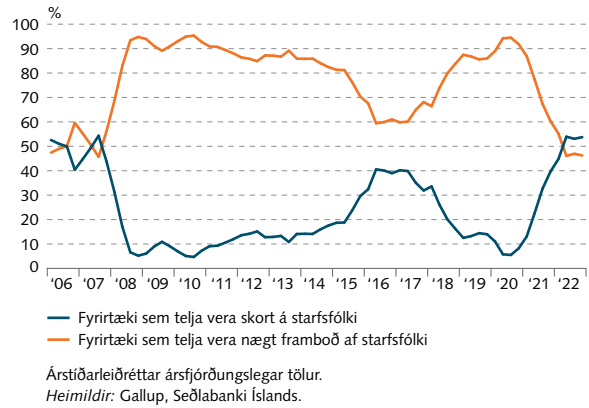
Fyrirtæki sem hyggja á starfsmannabreytingar á næstu 6 mánuðum



Árstíðarleiðréttar tölur byggðar á könnun Gallup á viðhorfi 400 stærstu fyrirtækja landsins.
Heimildir: Gallup, Seðlabanki Íslands.

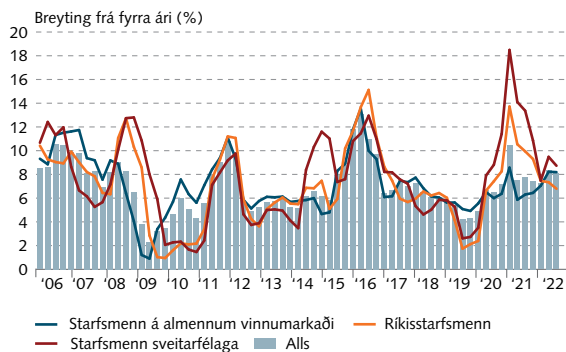
IV-12

Framboð á vinnuafli



IV-13

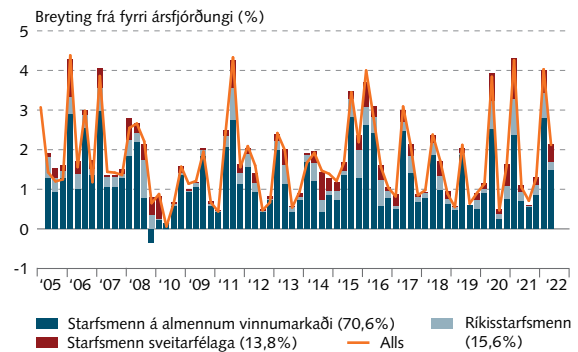
Launabreytingar eftir geirum



Fram til ársins 2016 byggir ársfjórðungsleg vísitala á almennum vinnumarkaði á atvinnugreinaflokkun ÍSAT95. Frá og með árinu 2016 er byggt á ÍSAT2008. Jafnframt hefur fleiri atvinnugreinum verið bætt við. Ársfjórðungslegar tölur.
Heimildir: Hagstofa Íslands, Seðlabanki Íslands.

IV-14

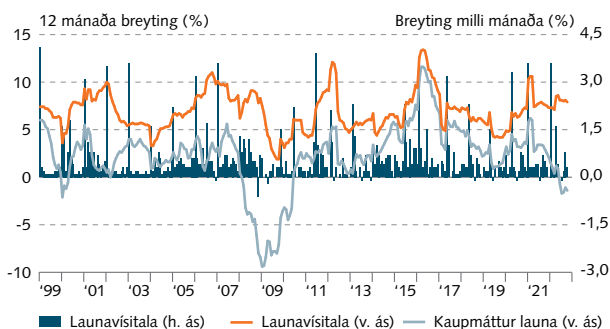
Framlag geira til launabreytinga



Fram til ársins 2016 byggir ársfjórðungsleg vísitala á almennum vinnumarkaði á atvinnugreinaflokkun ÍSAT95. Frá og með árinu 2016 er byggt á ÍSAT2008. Jafnframt hefur fleiri atvinnugreinum verið bætt við. Tölur í svigum sýna vægi viðkomandi liða í launavísitölu. Ársfjórðungslegar tölur.
Heimildir: Hagstofa Íslands, Seðlabanki Íslands.

IV-15

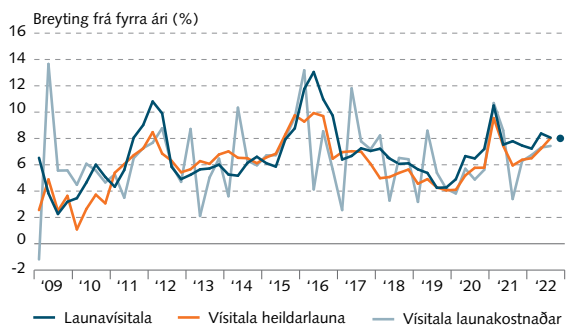
Laun og kaupmáttur



Kaupmáttur er launavísitala staðvirk með vísitölu neysluverðs.
Mánaðarlegar tölur.
Heimild: Hagstofa Íslands.

IV-16

Launavísitölur

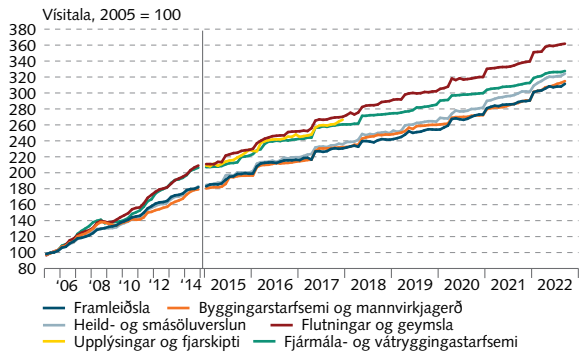


Vísitala launakostnaðar (e. labour cost index) er birt af Eurostat og nær yfir atvinnugreinar B-S skv. ÍSAT08 flokkunarstaðlinum. Punktur sýnir meðaltal gilda í október og nóvember. Ársfjórðungslegar tölur.
Heimildir: Eurostat, Hagstofa Íslands.

IV Vinnumarkaður og tekjur

IV-17

Vísitala launa á almennum vinnumarkaði eftir völdum atvinnugreinum

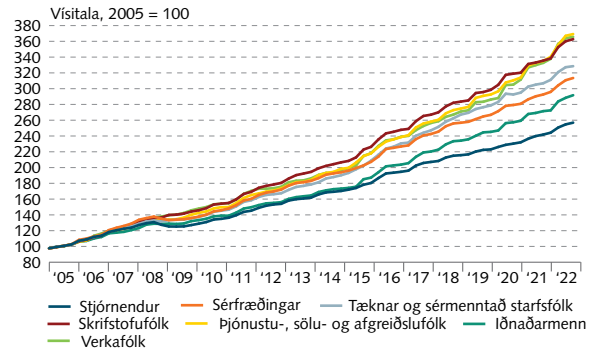


Ársfjórðungslegar tölur 2005-2014 byggðar á atvinnugreinaflokkun ÍSAT95 en mánaðarlegar tölur frá ársbyrjun 2015 byggðar á atvinnugreinaflokkun ÍSAT2008. Vegna mismunandi flokkunar og úrtaks eru tölur ekki fyllilega sambærilegar milli þessara tímabila.

Heimild: Hagstofa Íslands.

IV-18

Vísitala launa á almennum vinnumarkaði eftir starfsstéttum



Starfsstéttir eru skilgreindar samkvæmt ÍSTARF 95-flokkunarkerfinu.

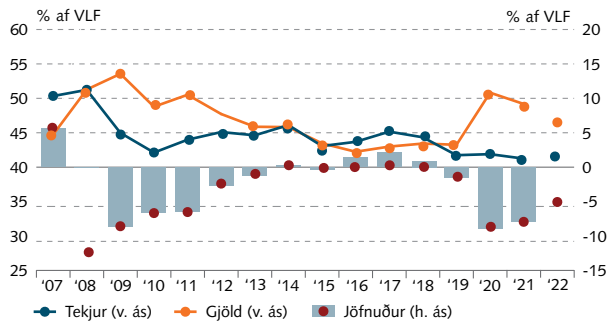
Ársfjórðungslegar tölur.

Heimild: Hagstofa Íslands.

V Opinber fjármál

V-1

Tekjur, gjöld og jöfnuður hins opinbera

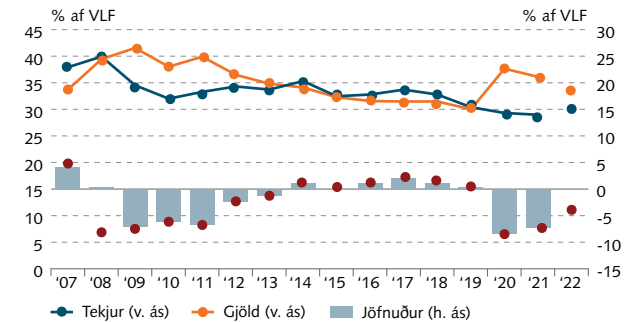


Línur og stöplar sýna árleg gögn. Punktur sýna fyrstu þrjú fjórðunga ársins. Tekjur eru leiðréttar fyrir 384,3 ma.kr. stöðugleikaframlögum á 1F 2016. Gjöld ríkissjóðs eru leiðrétt fyrir 105,1 ma.kr. sérstakri innborgun í LSR A-deild á 4F 2016. Gjöld sveitarfélaga eru leiðrétt fyrir 32 ma.kr. innborgun til lífeyrissjóðsins Brúar á 2. ársfjórðungi 2017. Árlegar og ársfjórðungslegar tölur.

Heimild: Hagstofa Íslands.

V-2

Tekjur, gjöld og jöfnuður ríkissjóðs

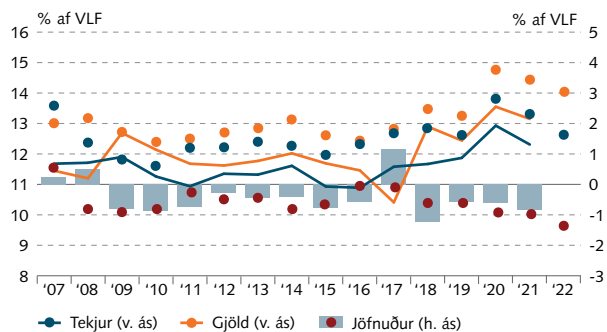


Línur og stöplar sýna árleg gögn. Punktur sýna fyrstu þrjú fjórðunga ársins. Tekjur eru leiðréttar fyrir 384,3 ma.kr. stöðugleikaframlögum á 1F 2016. Gjöld ríkissjóðs eru leiðrétt fyrir 105,1 ma.kr. sérstakri innborgun í LSR A-deild á 4F 2016. Árlegar tölur.

Heimild: Hagstofa Íslands.

V-3

Tekjur, gjöld og jöfnuður sveitarfélaga

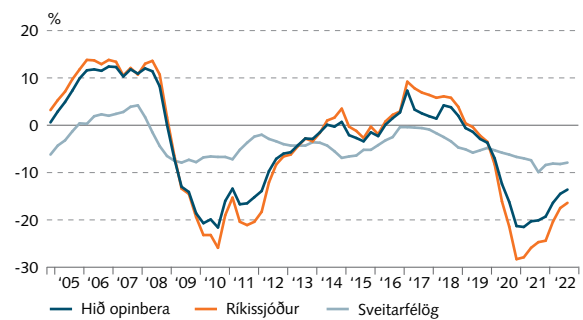


Línur og stöplar sýna árleg gögn. Punktur sýna fyrstu þrjú fjórðunga ársins. Gjöld eru leiðrétt fyrir 32 ma.kr. innborgun til lífeyrissjóðsins Brúar á 2. ársfjórðungi 2017. Árlegar tölur.

Heimild: Hagstofa Íslands.

V-4

Tekjujöfnuður sem hlutfall af tekjum

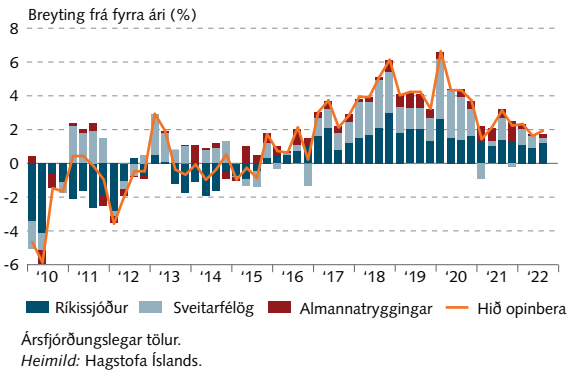


Tekjur ríkissjóðs eru leiðréttar fyrir stöðugleikaframlögum. Gjöld ríkissjóðs eru leiðrétt fyrir fjármagnstílfærslu vegna Seðlabanka Íslands og A-deildar LSR og gjöld sveitarfélaga fyrir innborgun til lífeyrissjóðsins Brúar. Fjögurra ársfjórðunga hlaupandi meðaltal. Ársfjórðungslegar tölur.

Heimild: Hagstofa Íslands.

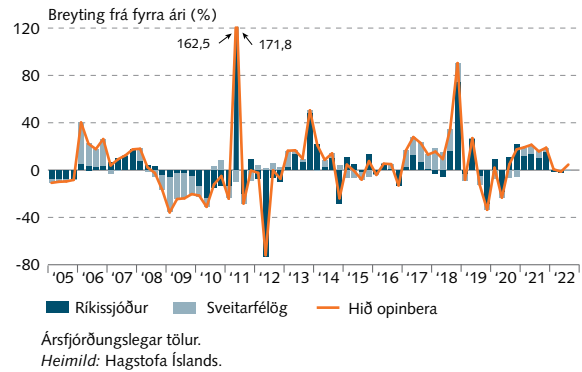
V-5

Samneysla



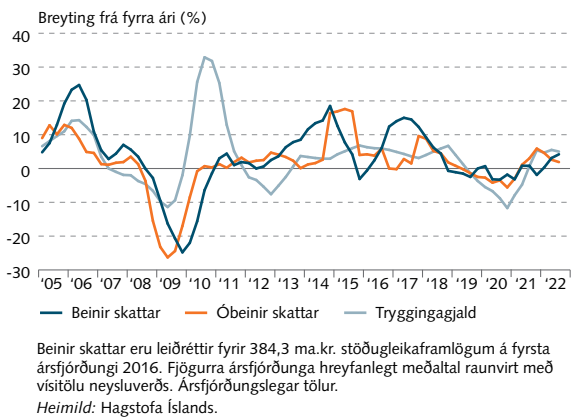
V-6

Fjárfesting



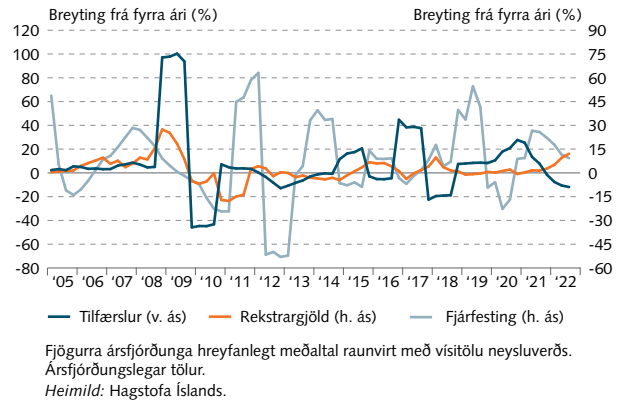
V-7

Skatttekjur ríkissjóðs



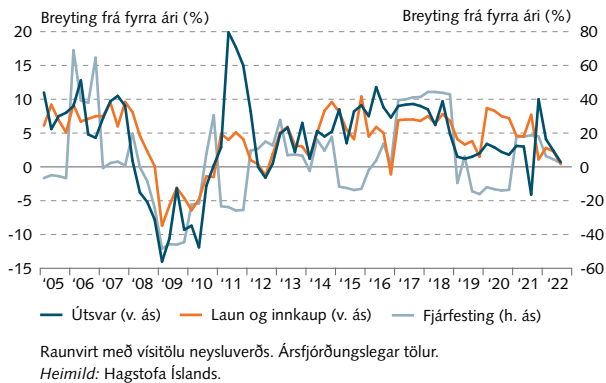
V-8

Ríkisútgjöld eftir tegundum



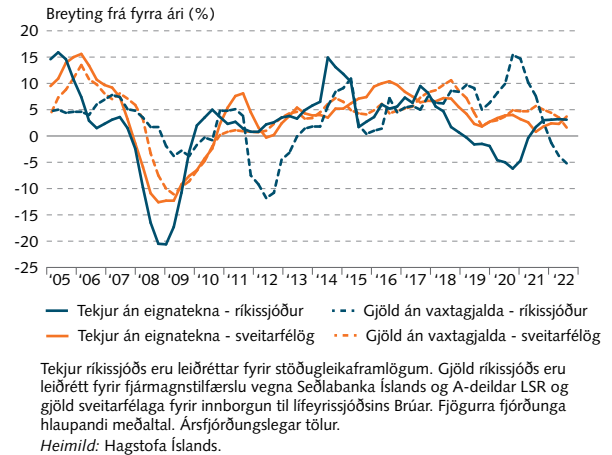
V-9

Tekjur og gjöld sveitarfélaga



V-10

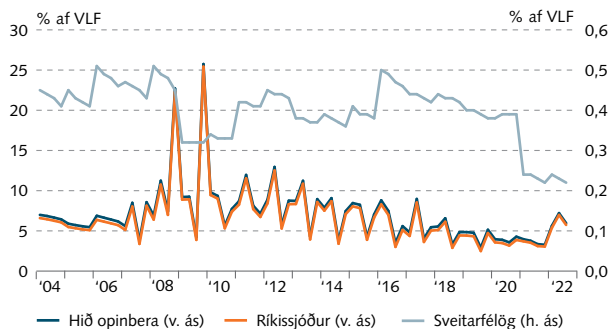
Tekjur og gjöld ríkissjóðs og sveitarfélaga



V Opinber fjármál

V-11

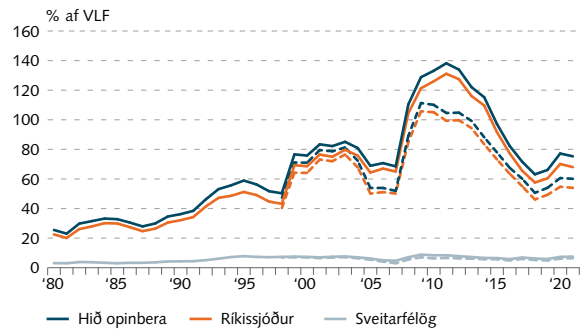
Vaxtagjöld hins opinbera, ríkissjóðs og sveitarfélaga



Ársfjórðungslegar tölur.
Heimild: Hagstofa Íslands.

V-12

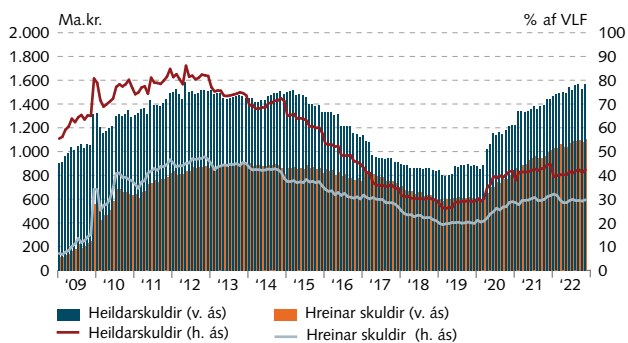
Skuldir hins opinbera, ríkissjóðs og sveitarfélaga



Heilar línur sýna heildarskuldir A-hluta hins opinbera en brotalínur hreinar skuldir. Hreinar skuldir eru heildarskuldir að fráðregnum sjóðum og bankainnstæðum. Árlegar tölur.
Heimildir: Fjármála- og efnahagsráðuneytið, Hagstofa Íslands, Seðlabanki Íslands.

V-13

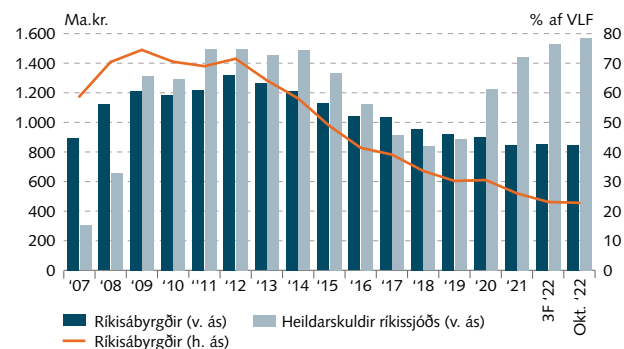
Skuldir ríkissjóðs



Miðað er við nýjustu spá Seðlabankans þar sem ekki liggur fyrir mæling á landsframleiðslu ársins. Mánaðarlegar tölur.
Heimildir: Hagstofa Íslands, Lánamál ríkisins, Seðlabanki Íslands.

V-14

Ríkisábyrgðir og heildarskuldir ríkissjóðs

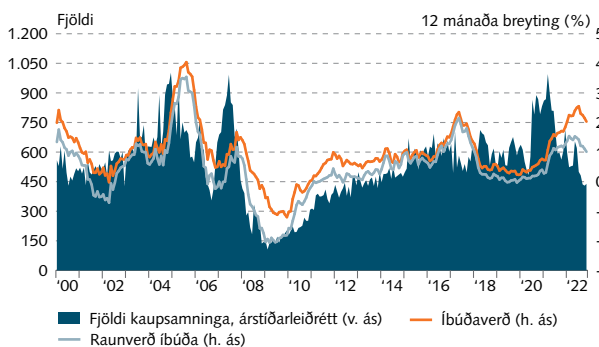


Miðað er við nýjustu spá Seðlabankans þar sem ekki liggur fyrir mæling á landsframleiðslu ársins. Mánaðarlegar tölur.
Heimildir: Hagstofa Íslands, Lánamál ríkisins, Seðlabanki Íslands.

VI Eignamarkaðir

VI-1

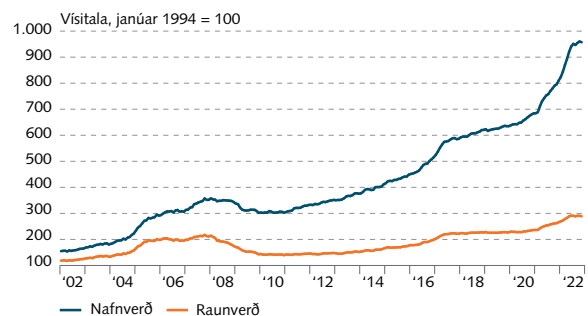
Íbúðaverð og fjöldi kaupsamninga á höfuðborgarsvæðinu



Fjöldi kaupsamninga á kaupdegi íbúða. Mánaðarlegar tölur.
Heimildir: Hagstofa Íslands, Húsnæðis- og mannvirkjastofnun, Seðlabanki Íslands.

VI-2

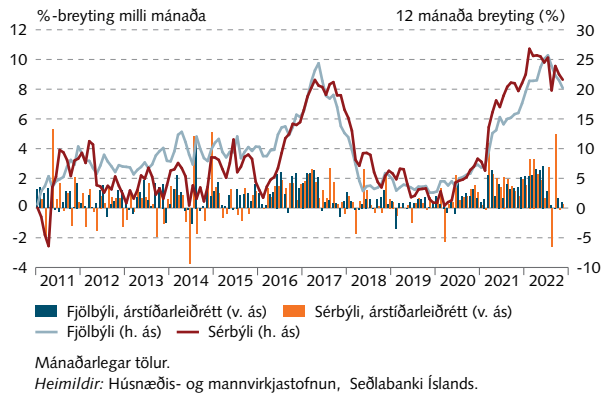
Íbúðaverð á höfuðborgarsvæðinu



Vísitala íbúðaverðs á höfuðborgarsvæðinu sýnir breytingar á vegnu meðaltali fermetraverðs. Mánaðarlegar tölur.
Heimildir: Hagstofa Íslands, Húsnæðis- og mannvirkjastofnun.

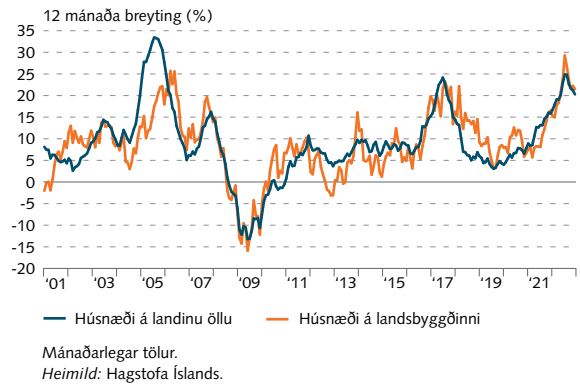
VI-3

Íbúðaverð á höfuðborgarsvæðinu



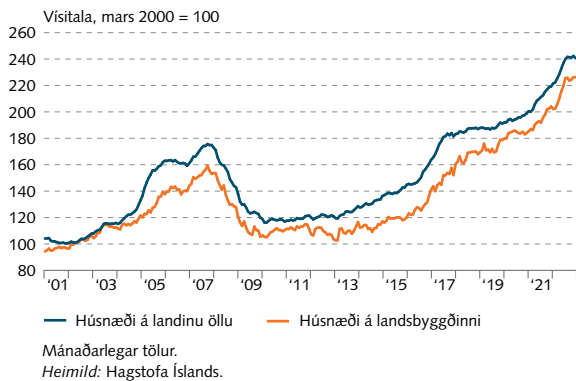
VI-4

Markaðsverð húsnæðis



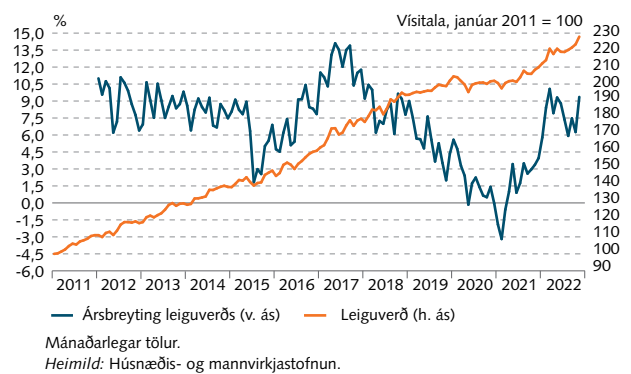
VI-5

Markaðsverð húsnæðis – raunverð



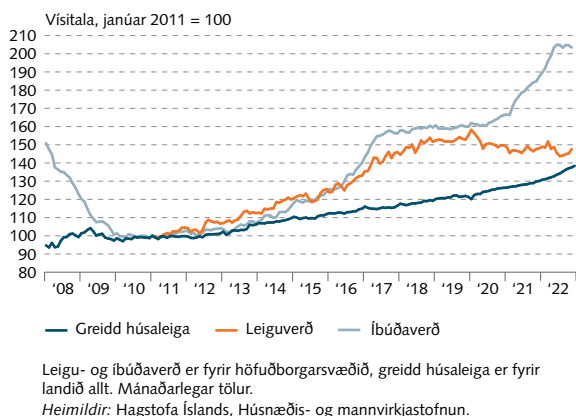
VI-6

Leiguverð á höfuðborgarsvæðinu



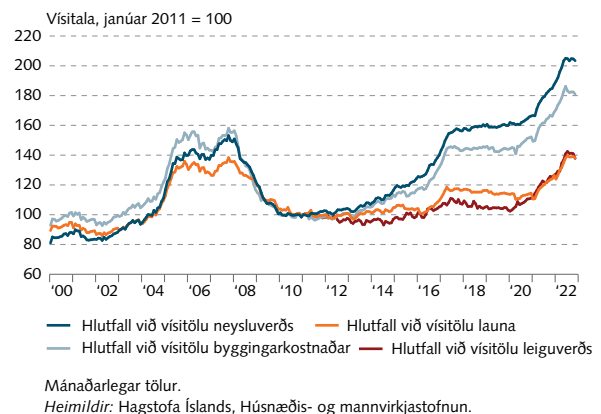
VI-7

Raunvirði íbúðaverðs, leiguverðs og greiddrar húsaleigu



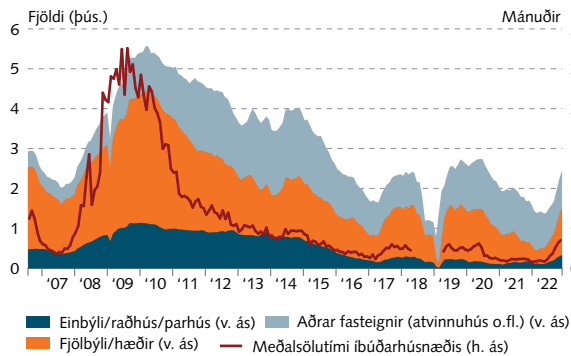
VI-8

Íbúðaverð á höfuðborgarsvæðinu í hlutfalli við ráðandi efnahagsþætti



VI-9

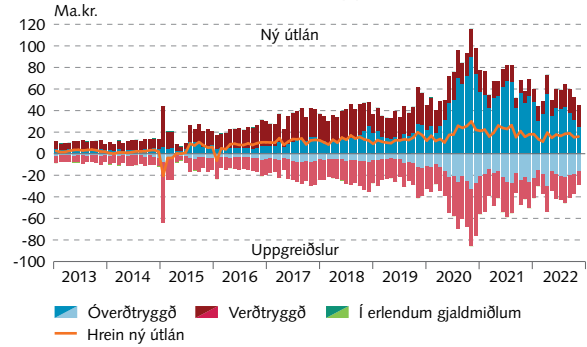
Auglýstar fasteignir á höfuðborgarsvæðinu og meðalsölutími birgða



Mánaðarlegt meðaltal auglýsinga á fasteignavef mbl.is. Komið er í veg fyrir margtalningu sömu eignar með því að nota fastanúmer. Mánaðarleg árstíðarleiðrétt velta er skv. þinglýsingu á kaupsamningi eignar m.v. kaupdag. Meðalsölutími birgða er sá tími (mánuðir) sem tekur að selja eignir sem auglýstar eru til sölu miðað við veltu viðkomandi mánaðar. Frá maí 2018 til mars 2019 var villa í gögnum og því er meðalsölutími ekki reiknaður fyrir það tímabil.
Heimildir: Fasteignavefur Morgunblaðsins, Þjóðskrá Íslands.

VI-10

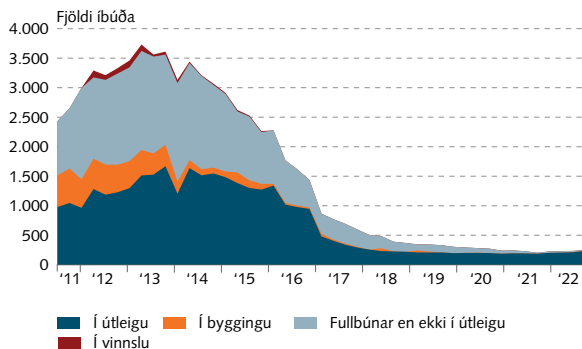
Ný íbúðalán innlánsstofnana, lífeyrissjóða og HMS til heimila og uppgreiðslur eldri lána



Hrein ný útlán samanstanda af nýjum útlánum að frádregnum umfram- og uppgreiðslum eldri lána. Tölur yfir ný íbúðalán lífeyrissjóðanna ná frá september 2015. Í janúar 2020 varð íbúðalánasjóður hluti af Húsnæðis- og mannvirkjastofnun. Nýjustu tölur eru bráðabirgðatölur. Mánaðarlegar tölur.
Heimild: Seðlabanki Íslands.

VI-11

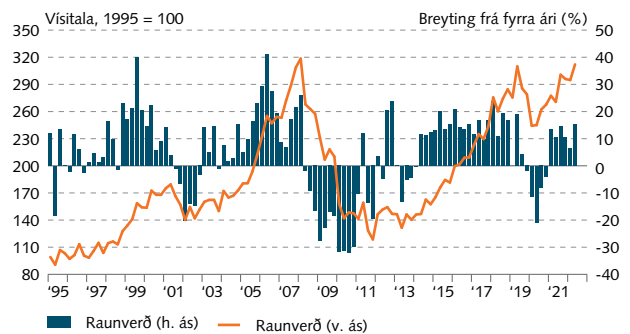
Íbúðir í eigu fjármálastofnana á landinu öllu



Skipting eftir ráðstöfun. Fjármálastofnanirnar eru: Arion banki, Hilda, Hömlur, Íslandsbanki, Íbúðalánasjóður, Klettur, Landey og Kvika banki. Ársfjórðungslegar tölur.
Heimild: Seðlabanki Íslands.

VI-12

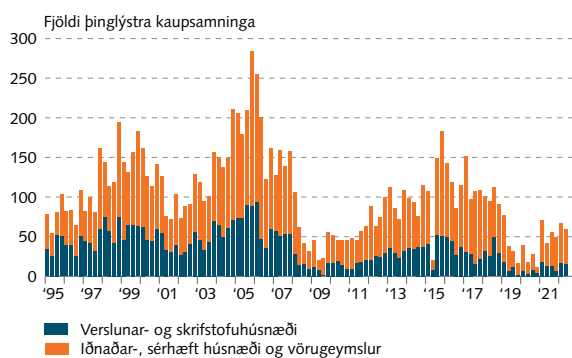
Raunverð atvinnuhúsnæðis á höfuðborgarsvæðinu



Vegð meðaltal iðnaðar-, verslunar- og skrifstofuhúsnæðis. Óvissa er veruleg vegna fárra ósamleitra mælinga. Nýjustu tölur eru bráðabirgðatölur. Ársfjórðungslegar tölur.
Heimildir: Þjóðskrá Íslands, Seðlabanki Íslands.

VI-13

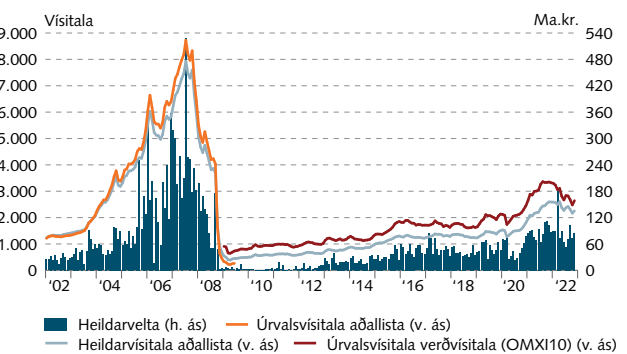
Fjöldi kaupsamninga með atvinnuhúsnæði



Miðað er við kaupdag til og með maí 2006 en þinglýsingardag eftir það. Ársfjórðungslegar tölur.
Heimildir: Þjóðskrá Íslands, Seðlabanki Íslands.

VI-14

Hlutafjármarkaður

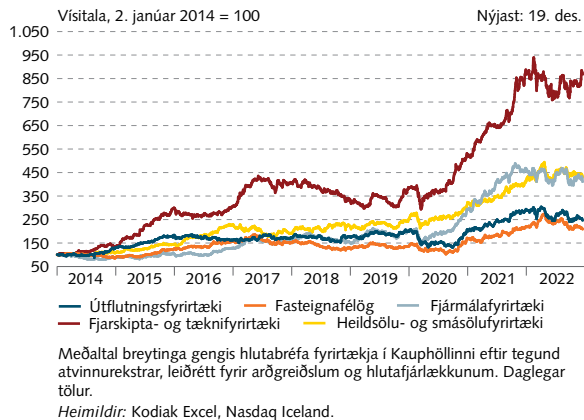


Mánaðarleg heildarvelta skráðra hlutabréfa og mánaðarlegt meðaltal úrvalsvisitalna.
Heimild: Nasdaq Iceland.

VI Eignamarkaðir

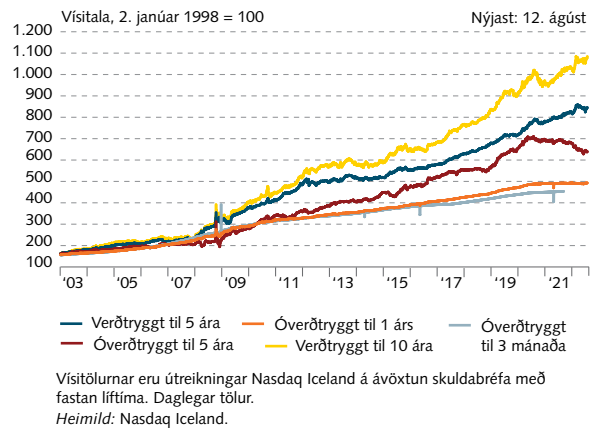
VI-15

Gengi hlutabréfa fyrirtækja eftir tegund atvinnurekstrar



VI-16

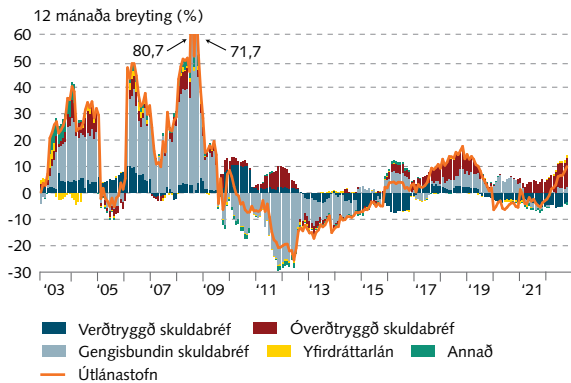
Skuldabréfavitistölur



VII Heimili og fyrirtæki

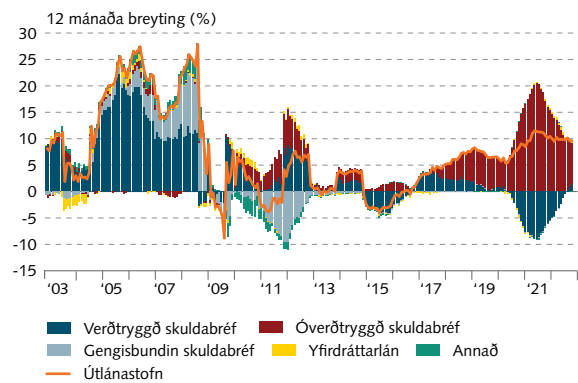
VII-1

Útlán lánakerfis til atvinnufyrirtækja



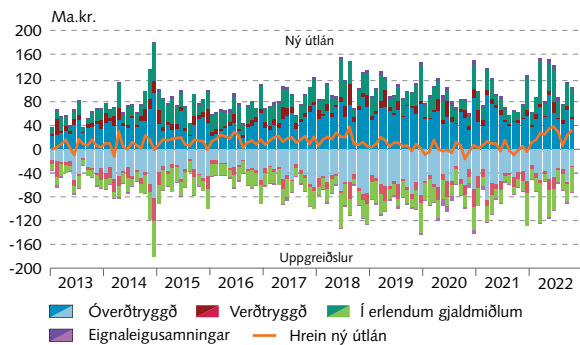
VII-2

Útlán lánakerfis til heimila



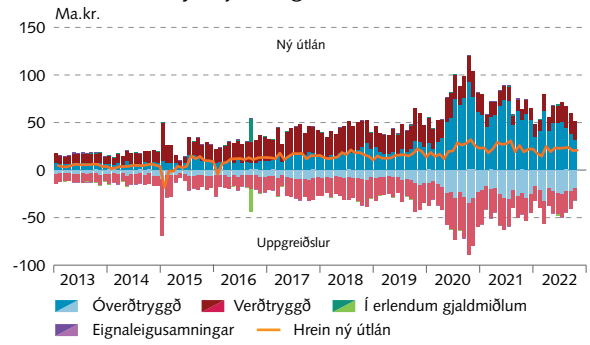
VII-3

Hrein ný útlán innlánsstofnana og HMS til fyrirtækja



VII-4

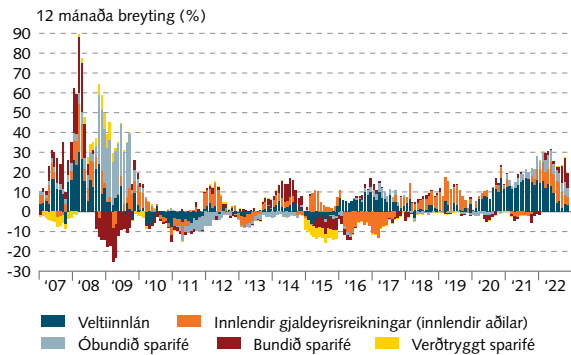
Hrein ný útlán innlánsstofnana, lífeyrissjóða og HMS til heimila



VII Heimili og fyrirtæki

VII-5

Innlán atvinnufyrirtækja

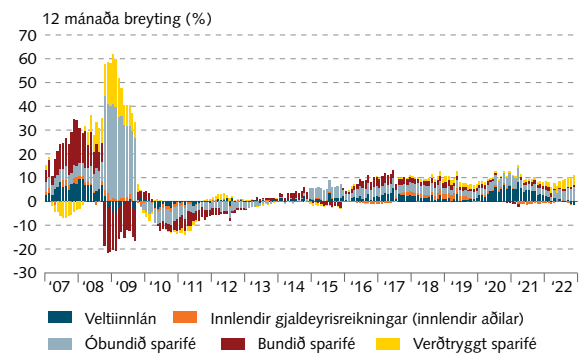


Framlag einstakra liða til innlánsvaxtar. Bundið sparifé samanstendur af peningamarkaðsreikningum og öðru bundnu sparifé. Nánari upplýsingar má finna á vefsvæði Seðlabankans fyrir hagtölur bankakerfis. Nýjustu tölur eru bráðabirgðatölur. Mánaðarlegar tölur.

Heimild: Seðlabanki Íslands.

VII-6

Innlán heimila

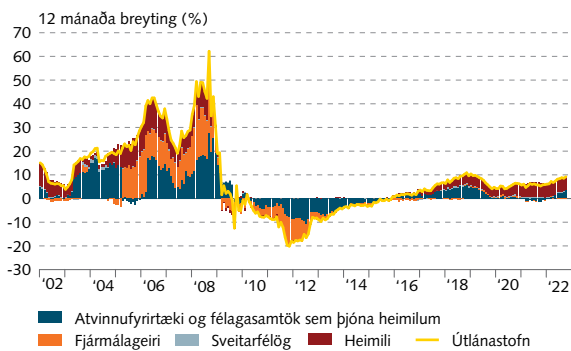


Framlag einstakra liða til innlánsvaxtar. Bundið sparifé samanstendur af peningamarkaðsreikningum og öðru bundnu sparifé. Verðtryggt sparifé samanstendur af innlánnum vegna viðbótarlífeyrissparnaðar, verðtryggtum orlofsreikningum og verðtryggtum innlánnum. Nánari upplýsingar má finna á vefsvæði Seðlabankans fyrir hagtölur bankakerfis. Nýjustu tölur eru bráðabirgðatölur. Mánaðarlegar tölur.

Heimild: Seðlabanki Íslands.

VII-7

Útlán lánakerfis til innleindra aðila

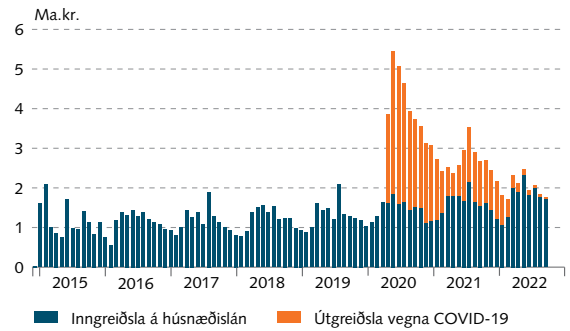


Leiðrétt fyrir endurflokkun og skuldalækkunaraðgerðum stjórnvalda. Án útlána til innlánsstofnana, fallinna fjármálafyrirtækja og ríkissjóðs. Mánaðarlegar tölur.

Heimild: Seðlabanki Íslands.

VII-8

Útgreiðsla séreignarsparnaðar

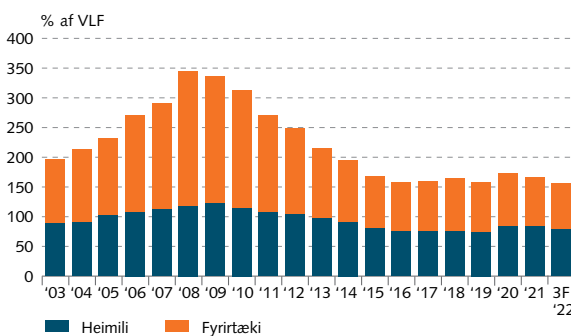


Skattfrjálssar greiðslur séreignarsparnaðar inn á húsnæðislán hafa verið heimilur frá 1. júlí 2014 en tímabundin heimild til útgreiðslu séreignarsparnaðar vegna COVID-19 frá 1. apríl 2020 til 1. janúar 2022. Mánaðarlegar tölur.

Heimild: Ríkisskattstjóri.

VII-9

Skuldir heimila og fyrirtækja

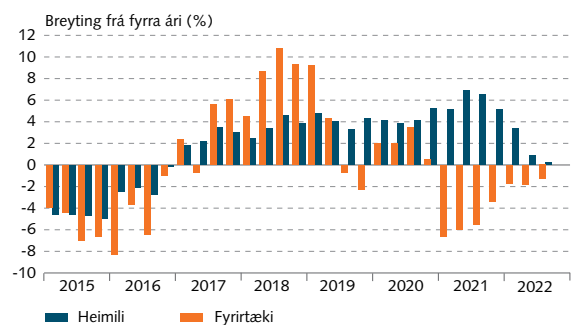


Skuldir við fjármálafyrirtæki og útgefin markaðsskuldabréf. Fyrirtæki eru án fjármálafyrirtækja og eignarhaldsfélaga. VLF fyrir árið 2022 byggist á nýjustu grunnsþá Seðlabankans. Árlegar tölur.

Heimildir: Hagstofa Íslands, Seðlabanki Íslands.

VII-10

Raunvöxtur skulda heimila og fyrirtækja



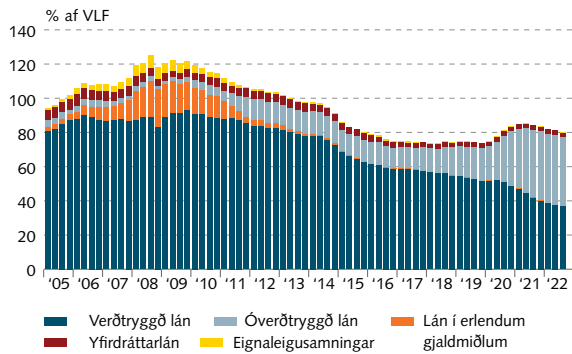
Ársbreyting heildarskulda heimila og fyrirtækja að frátöldum eignarhaldsfélögum, raunvirt með visitölu neysluverðs. Kröfuvirði. Ársfjórðungslegar tölur.

Heimildir: Hagstofa Íslands, Seðlabanki Íslands.

VII Heimili og fyrirtæki

VII-11

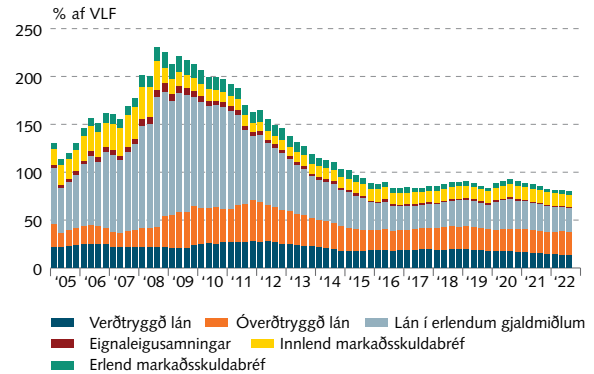
Skuldir heimila



VLF er færð yfir á ársgrundvöll með því að leggja saman síðustu fjóra ársfjórðunga. Ársfjórðungslegar tölur.
Heimildir: Hagstofa Íslands, Seðlabanki Íslands.

VII-12

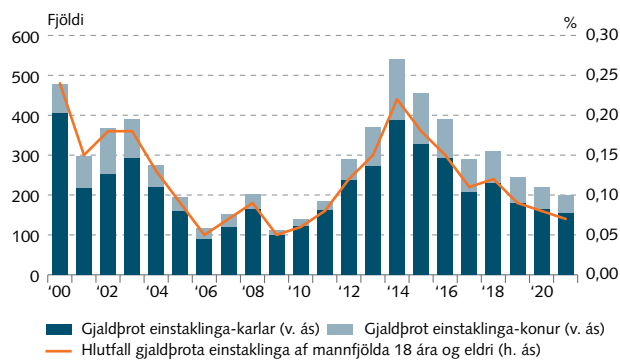
Skuldir fyrirtækja



Skuldir við innlend og erlend fjármálafyrirtæki og útgefin markaðsskuldabréf. VLF er færð yfir á ársgrundvöll með því að leggja saman síðustu fjóra ársfjórðunga. Ársfjórðungslegar tölur.
Heimildir: Hagstofa Íslands, Seðlabanki Íslands.

VII-13

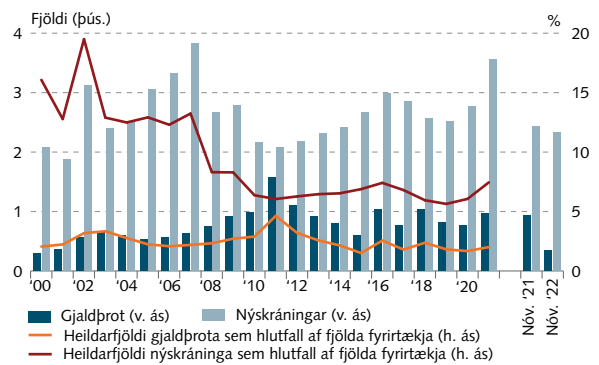
Gjaldprot einstaklinga



Samtala yfir heilt ár.
Heimildir: Dómstólasýslan, Hagstofa Íslands.

VII-14

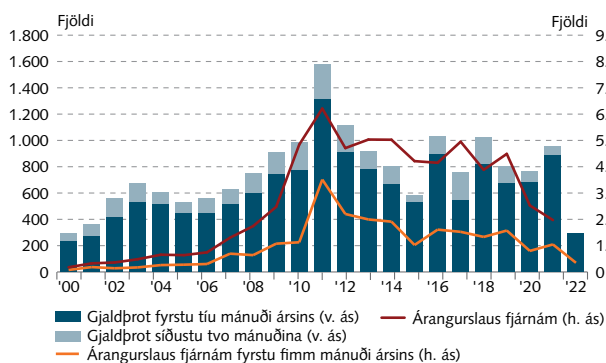
Gjaldprot og nýskráningar fyrirtækja



Árlegar og uppsafnaðar mánaðarlegar tölur.
Heimild: Hagstofa Íslands.

VII-15

Gjaldprot og árangurslaus fjárnám fyrirtækja

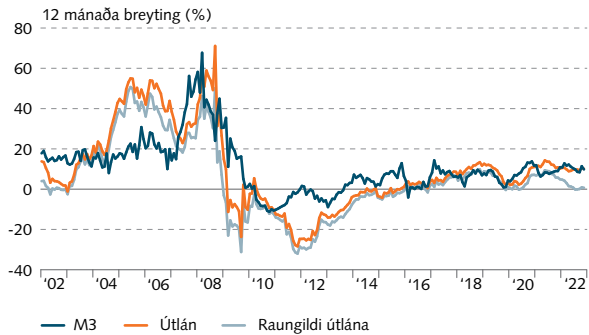


Heimildir: Hagstofa Íslands, Þjóðskrá Íslands, Seðlabanki Íslands.

VIII Fjármálamarkaðir

VIII-1

M3 og innlend útlán innlánsstofnana

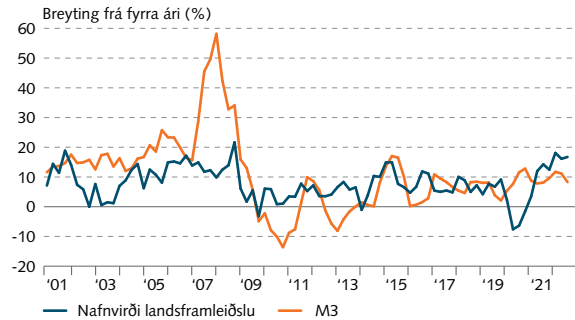


M3 er leiðrétt fyrir innlánum fallinna fjármálfyrirtækja frá desember 2008. Útlán metin á kröfuvirði. Röðin raungildi útlána eru útlán raunvirt með vísitölu neysluverðs. Breytingar hafa verið gerðar á flokkun lána á tímabilinu sem sýnt er og gögnin því ekki fulllega sambærileg innan tímabilsins. Nánari upplýsingar má finna á vefsvæði Seðlabankans fyrir hagtölur bankakerfis. Nýjustu tölur eru bráðabirgðatölur. Mánaðarlegar tölur.

Heimildir: Hagstofa Íslands, Seðlabanki Íslands.

VIII-2

Nafnvirði landsframleiðslu og M3

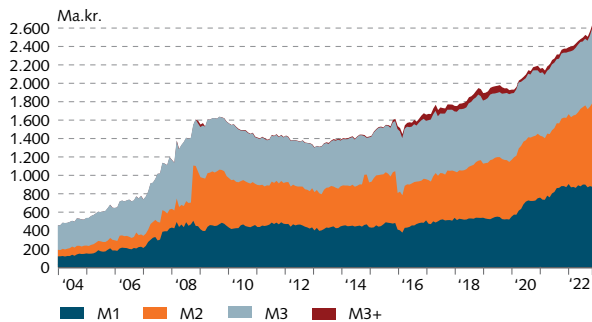


M3 er leiðrétt fyrir innlánum fallinna fjármálfyrirtækja frá desember 2008. Ársfjórðungslegar tölur.

Heimildir: Hagstofa Íslands, Seðlabanki Íslands.

VIII-3

Peningamagn í umferð

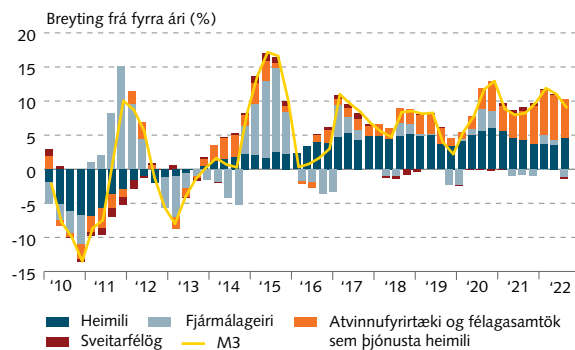


Peningamagn er leiðrétt fyrir innlánum fallinna fjármálfyrirtækja frá desember 2008. Nýjustu tölur eru bráðabirgðatölur. Mánaðarlegar tölur.

Heimild: Seðlabanki Íslands.

VIII-4

Peningamagn í umferð eftir aðilum

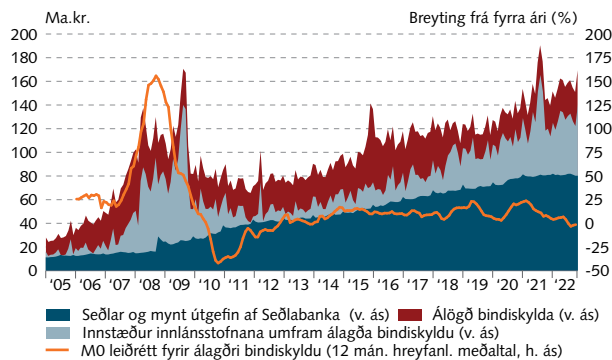


M3 er leiðrétt fyrir innlánum fallinna fjármálfyrirtækja. Ársfjórðungslegar tölur.

Heimild: Seðlabanki Íslands

VIII-5

Samsetning grunnfjár Seðlabanka Íslands (M0)

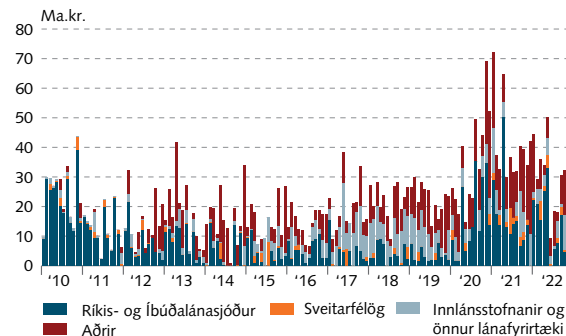


Mánaðarleg meðaltöl.

Heimild: Seðlabanki Íslands.

VIII-6

Útboð markaðsskuldabréfa



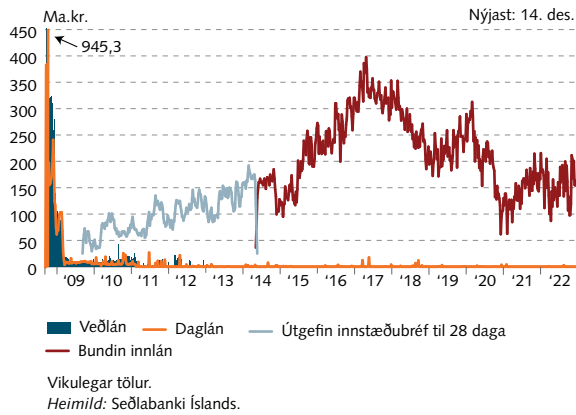
Upplýsingar um útboð markaðsskuldabréfa annarra aðila ná ekki endilega yfir öll útgefin skuldabréf þeirra. Mánaðarlegar tölur.

Heimildir: Verðbréfaskráning Íslands, Seðlabanki Íslands.

VIII Fjármálamarkaðir

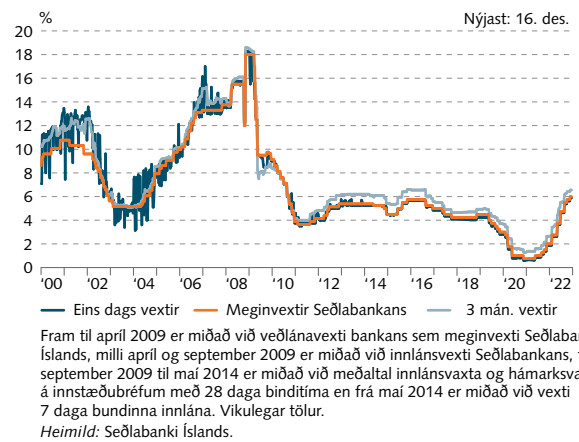
VIII-7

Viðskipti fjármálafyrirtækja við Seðlabanka Íslands



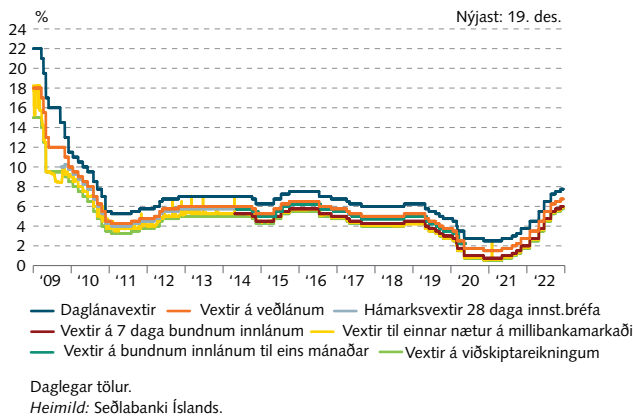
VIII-8

Meginvextir Seðlabanka Íslands og vextir á peningamarkaði



VIII-9

Vextir Seðlabanka Íslands og skammtíamarkaðsvextir



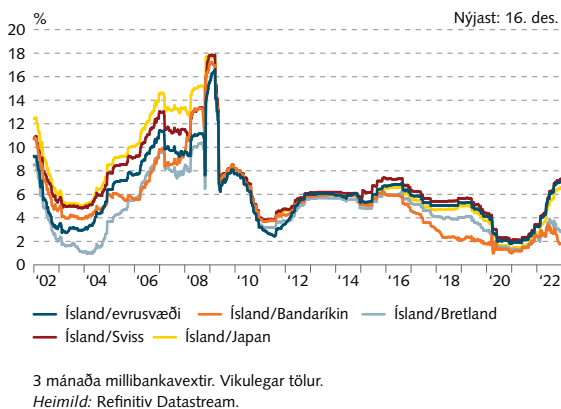
VIII-10

Raunvextir Seðlabanka Íslands



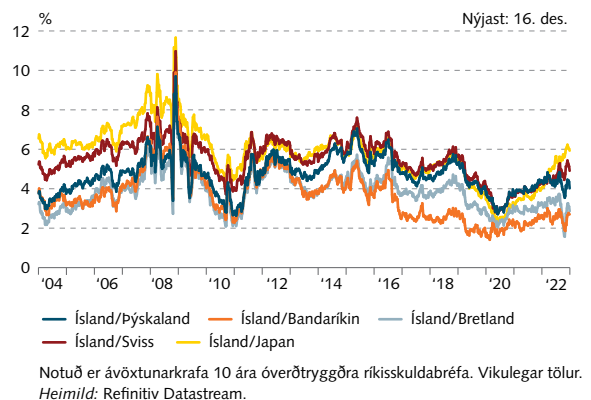
VIII-11

Skammtíamavaxtamunur



VIII-12

Langtíamavaxtamunur



VIII Fjármálamarkaðir

VIII-13

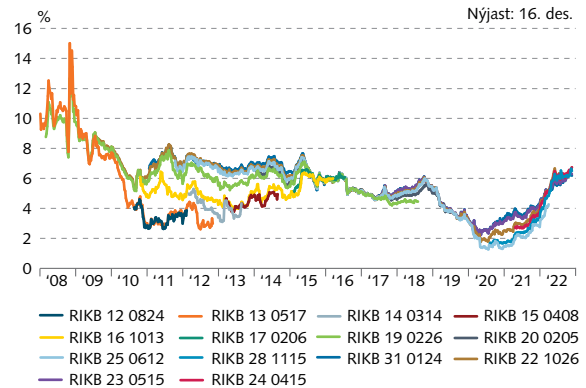
Ávöxtunarkrafa ríkistryggðra skuldabréfa



Út frá eingreiðsluvaxtaferlum (metnum með aðferð Nelson-Siegel) þar sem notast er við vexti á millibankamarkaði með krónum og vexti ríkistryggðra skuldabréfa.
Heimild: Seðlabanki Íslands.

VIII-14

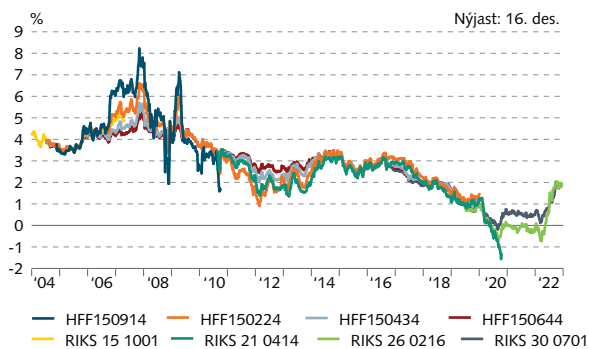
Ávöxtunarkrafa óverðtryggðra ríkisskuldabréfa



Vikulegar tölur.
Heimild: Seðlabanki Íslands.

VIII-15

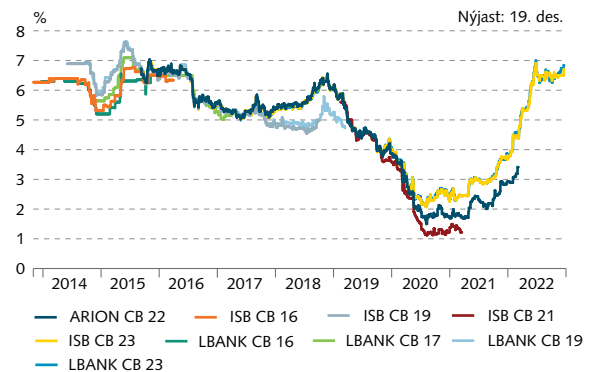
Ávöxtunarkrafa verðtryggðra ríkis- og íbúðabréfa



Vikulegar tölur.
Heimild: Seðlabanki Íslands.

VIII-16

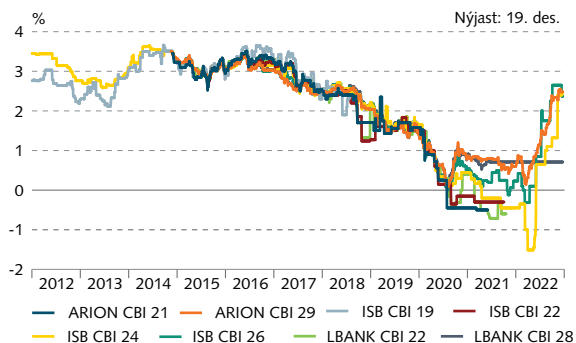
Ávöxtunarkrafa óverðtryggðra sértryggðra skuldabréfa viðskiptabanka



Daglegar tölur.
Heimild: Kodiak Pro.

VIII-17

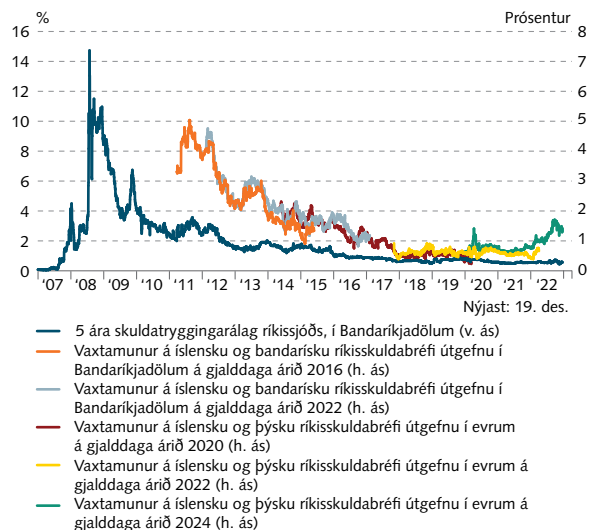
Ávöxtunarkrafa verðtryggðra sértryggðra skuldabréfa viðskiptabanka



Daglegar tölur.
Heimild: Kodiak Pro.

VIII-18

Áhættuálag á skuldbindingar ríkissjóðs

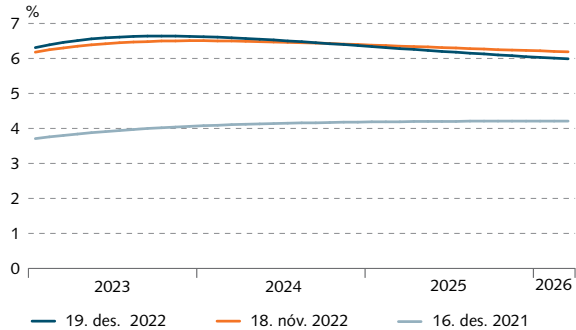


Daglegar tölur.
Heimildir: Bloomberg, Refinitiv Datastream.

VIII Fjármálamarkaðir

VIII-19

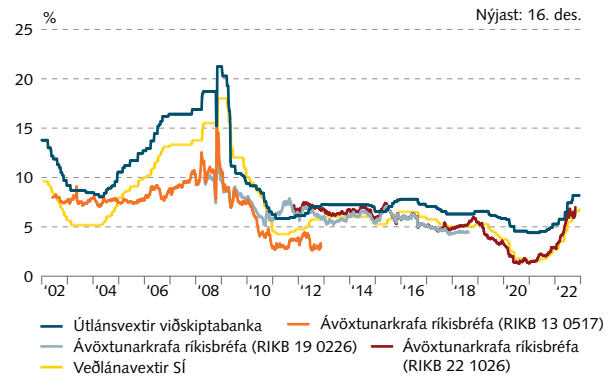
Framvirkir vextir á fjármálamarkaði



Við mat á vaxtaferlinum er notast við meginvexti Seðlabankans og vexti ríkisbréfa. Notuð er aðferð Nelson-Siegel. Matið er háð nokkurri óvissu vegna fárra bréfa sem liggja að baki útreikningunum.
Heimild: Seðlabanki Íslands.

VIII-20

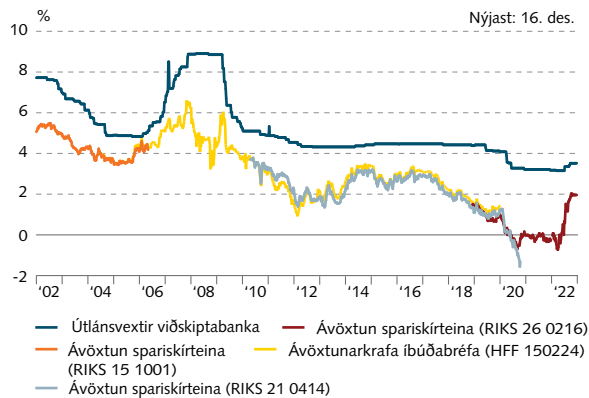
Óverðtryggðir vextir



Meðaltal lægstu skuldabréfavaxta Arion banka, Íslandsbanka og Landsbankans. Vikulegar tölur.
Heimild: Seðlabanki Íslands.

VIII-21

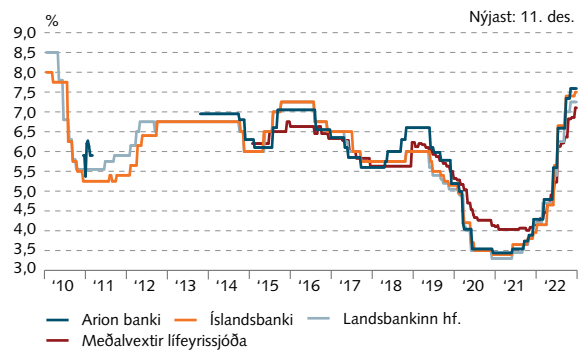
Verðtryggðir vextir



Meðaltal lægstu skuldabréfavaxta Arion banka, Íslandsbanka og Landsbankans. Vikulegar tölur.
Heimild: Seðlabanki Íslands.

VIII-22

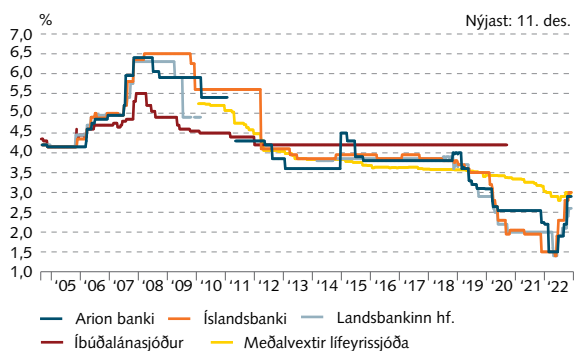
Óverðtryggðir vextir íbúðalána



Lægstu skráðu breytilegu vextir óverðtryggðra íbúðalána. Engin gögn fyrir Arion banka tímabilin 11. mars 2010 - 11. febrúar 2011 og 11. maí - 1. desember 2013. Meðalvextir lífeyrissjóða eru meðaltal vaxta Gildis Ísj., Lífsverks og LSR. 10 daga tölur nema fyrir lífeyrissjóði sem eru mánaðarlegar.
Heimild: Seðlabanki Íslands.

VIII-23

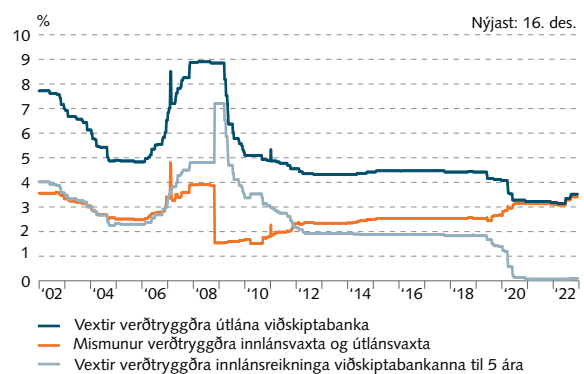
Verðtryggðir vextir íbúðalána



Lægstu skráðu föstu vextir verðtryggðra íbúðalána. Vextir íbúðalánasjóðs miðast við verðtryggða vexti íbúðalána með uppgreiðslubókun frá og með desember 2005, en án uppgreiðslubókunar fyrir þann tíma. Meðalvextir lífeyrissjóða eru meðaltal vaxta Almenna Ísj., Festu Ísj., Frjálsa Ísj., Gildis Ísj., Lífsverk, LSR, Ísj. Verslunarmanna, Stapa Ísj. og Söfnunarsjóðs lífeyrisréttinda. 10 daga tölur nema fyrir lífeyrissjóði sem eru mánaðarlegar.
Heimildir: Íbúðalánasjóður, Seðlabanki Íslands.

VIII-24

Verðtryggðir út- og innlánsvextir banka



Meðaltal vaxta Arion banka, Íslandsbanka og Landsbankans. Vikulegar tölur.
Heimild: Seðlabanki Íslands.

VIII Fjármálamarkaðir

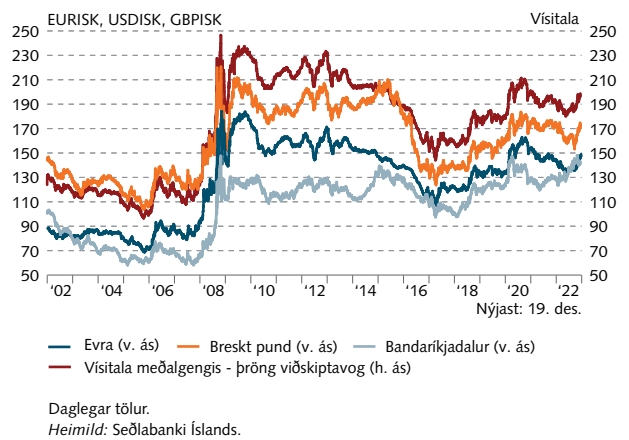
VIII-25

Meðalgengi og raungengi krónu



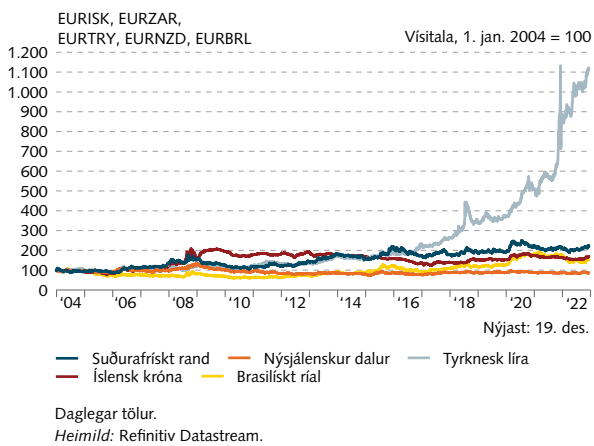
VIII-26

Gengi erlendra gjaldmiðla gagnvart krónu



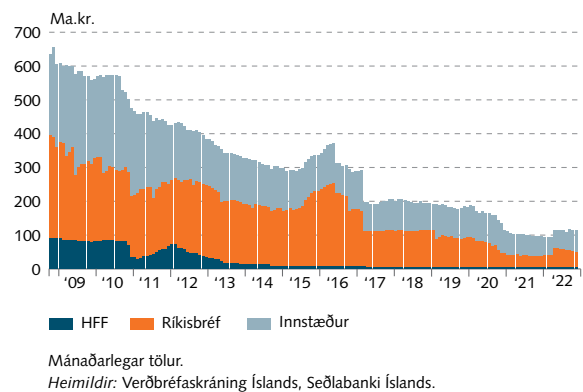
VIII-27

Gengi evru gagnvart öðrum gjaldmiðlum



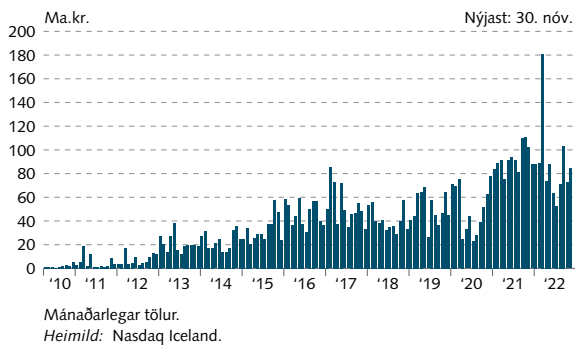
VIII-28

Krónueign erlendra aðila



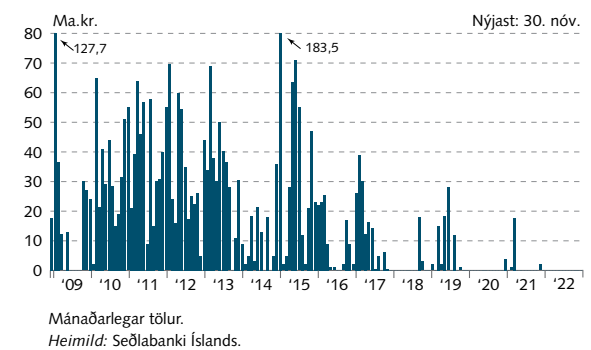
VIII-29

Velta á hlutabréfamarkaði



VIII-30

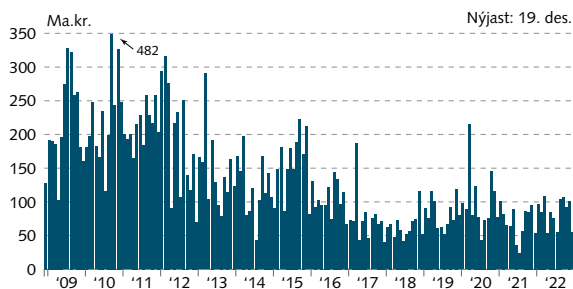
Velta á millibankamarkaði með krónu



VIII Fjármálamarkaðir

VIII-31

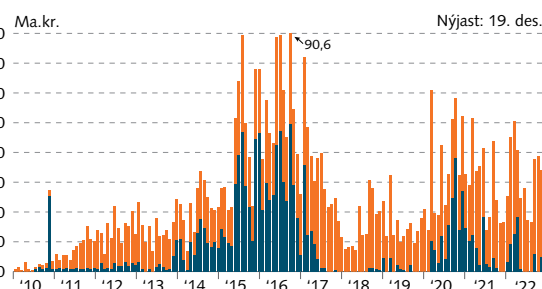
Velta á skuldabréfamarkaði



Mánaðarlegar tölur.
Heimild: Nasdaq Iceland.

VIII-32

Velta á millibankamarkaði með gjaldeyri

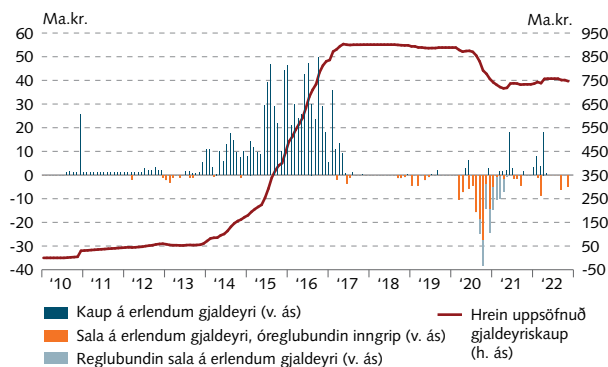


Seðlabanki Íslands Aðrir en Seðlabanki Íslands

Mánaðarlegar tölur.
Heimild: Seðlabanki Íslands.

VIII-33

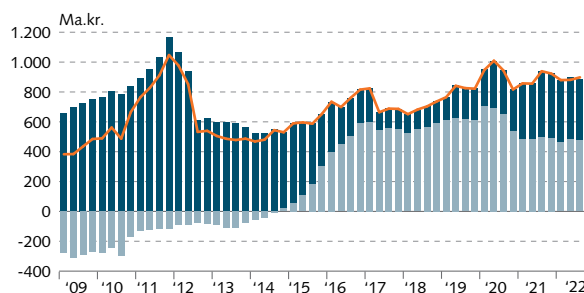
Viðskipti Seðlabanka Íslands á millibankamarkaði með gjaldeyri



Mánaðarlegar tölur.
Heimild: Seðlabanki Íslands.

VIII-34

Gjaldeyrisforði Seðlabanka Íslands

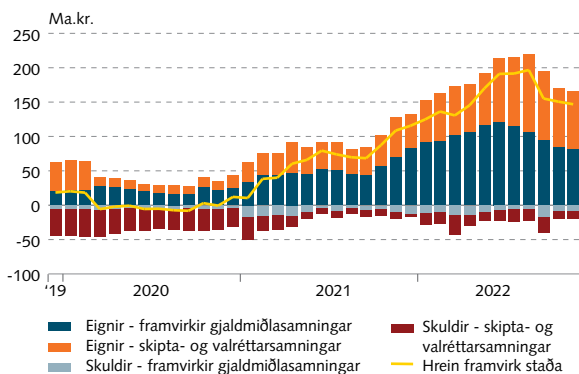


Skuldir Seðlabanka Íslands og ríkissjóðs í erlendum gjaldmiðli Forði fjármagnaður í íslenskum krónum Gjaldeyrisforði - alls

Forði fjármagnaður í íslenskum krónum er gjaldeyrisforðinn að frádrögnum skuldum Seðlabankans og ríkissjóðs í erlendum gjaldmiðli. Ársfjórðungslegar tölur.
Heimild: Seðlabanki Íslands.

VIII-35

Framvirk gjaldeyrisstaða viðskiptabanka þar sem krónan er í samningi á móti erlendum gjaldmiðli

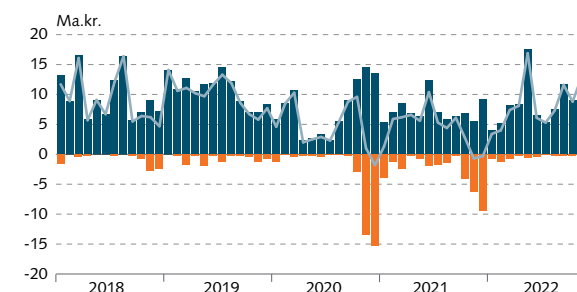


Eignir - framvirkir gjaldmiðlasamningar Skuldir - skipta- og valréttarsamningar
Eignir - skipta- og valréttarsamningar Skuldir - framvirkir gjaldmiðlasamningar
Hrein framvirk staða

Með framvirkri stöðu er átt við viðskipti í erlendum gjaldmiðlum sem gerð eru upp þremur virkum dögum eftir upphafsdag þeirra eða síðar, þ.m.t. framvirkir samningar, skiptasamningar og valréttarsamningar. Með eign (skuld) er átt við eign (skuld) viðskiptabanka í erlendum gjaldeyri. Úti-standandi samningar í lok hvers mánaðar. Móðurfélög. Mánaðarlegar tölur.
Heimild: Seðlabanki Íslands.

VIII-36

Gjaldeyrisviðskipti lífeyrissjóða

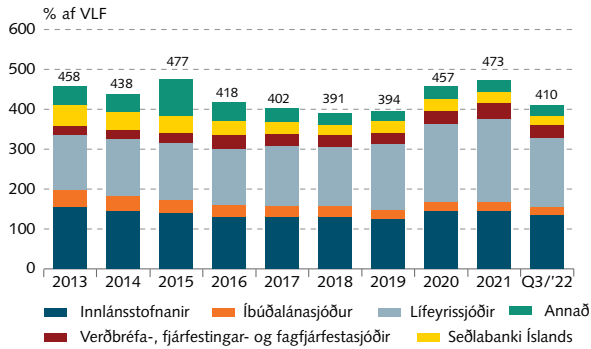


Kaup Sala Hrein gjaldeyriskaup

Heimild: Seðlabanki Íslands.

IX-1

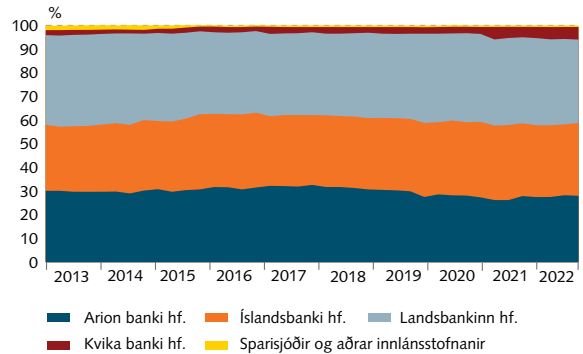
Eignir fjármálakerfisins sem hlutfall af VLF



Móðurfélög, Annað: Fallin fjármálafyrirtæki sem gengið hafa í gegnum nauðasamningaferli teljast til annarra fjármálafyrirtækja frá og með þeim tíma sem nauðasamningar þeirra voru samþykktir. Eignasafn Seðlabanka Íslands telst einnig til annarra fjármálafyrirtækja frá stofnun þess í desember 2009 til slita þess í febrúar 2019. Íbúðalánasjóður sameinaðist Mannvirkjastofnun 1. janúar 2020 en eignir íbúðalánasjóðs frá og með 2020 á myndinni eru eignir ÍL-sjóðs sem tók við úrvinnslu eigna og skulda íbúðalánasjóðs. Árlegar tölur. Fyrir árið 2021 er m.v. fyrstu þrjá ársfjórðung ársins. VLF fyrir árið 2022 byggist á nýjstu grunnspá Seðlabankans.

IX-2

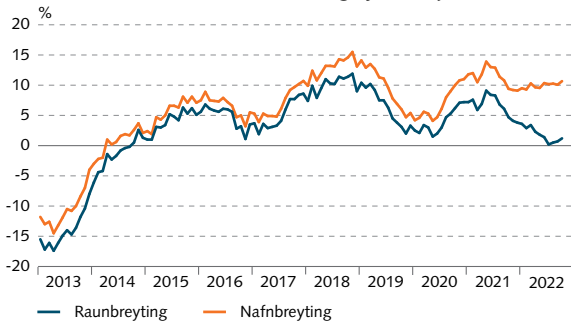
Hlutdeild í heildareignum



Móðurfélög, Ársfjórðungslegar tölur.
Heimild: Seðlabanki Íslands.

IX-3

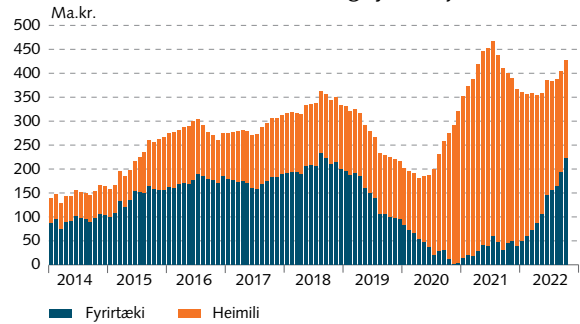
Þróun útlána kerfislega mikilvægra banka til heimila og fyrirtækja



Breyting á ársgrundvelli. Leiðrétt fyrir skuldaaðgerðum ríkissjóðs.
Heimild: Seðlabanki Íslands.

IX-4

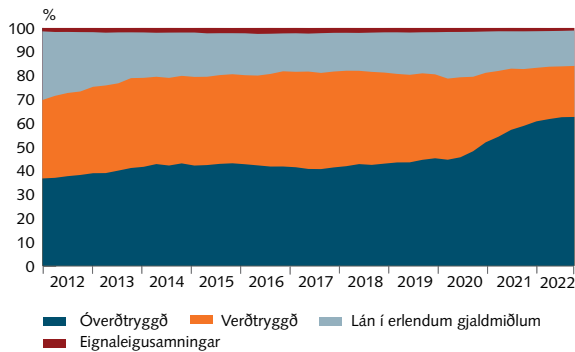
Hrein ný útlán kerfislega mikilvægra banka til heimila og fyrirtækja



Hlaupandi ársumma. Ný útlán að frádregnum ósamningsbundnum uppgreiðslum og innborgunum.
Heimild: Seðlabanki Íslands.

IX-5

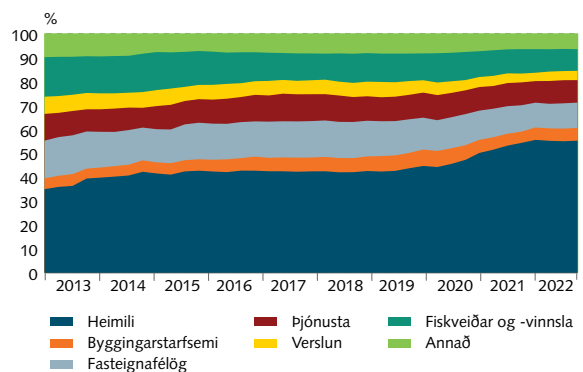
Skipting útlána innlánsstofnanna



Móðurfélög. Hlutfall hversrar tegundar af heildarútlánum til heimila og fyrirtækja. Gengistryggð lán falla einnig undir lán í erlendum gjaldmiðlum. Ársfjórðungslegar tölur.
Heimild: Seðlabanki Íslands.

IX-6

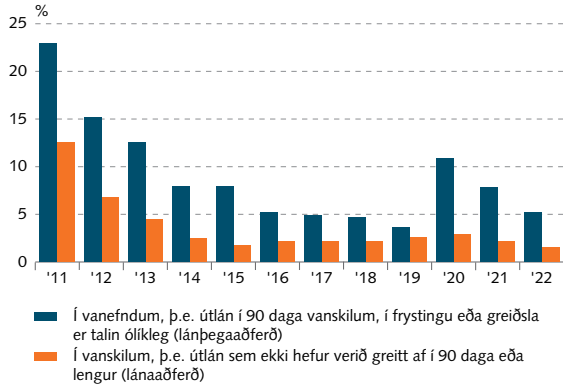
Útlán kerfislega mikilvægra banka eftir lántakendum



Hlutfall hvers flokks af heildarútlánum til heimila og fyrirtækja. Ársfjórðungslegar tölur.
Heimild: Seðlabanki Íslands.

IX-7

Vanskilahlutföll kerfislega mikilvægra banka

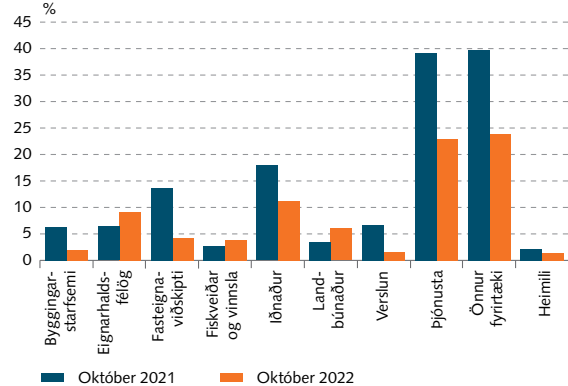


Móðurfélög, bókfært virði. Frá júní 2018 er stuðst við skilgreiningu EBA á vanskilum útlána umfram 90 daga (rautt). Skv. lánþegaáðferð teljast eftirstöðvar allra útlána lántaka í vanefndum ef eitt lán er komið í 90 daga vanskil, í frýstingu eða lántaki metinn ólíklegur til að standa við skuldbindingar sínar. Árlegar tölur. Tölur fyrir 2022 ná til þriðja ársfjórðungs.

Heimild: Seðlabanki Íslands.

IX-8

Hlutfall útlána í vanefndum hjá kerfislega mikilvægum bönkum

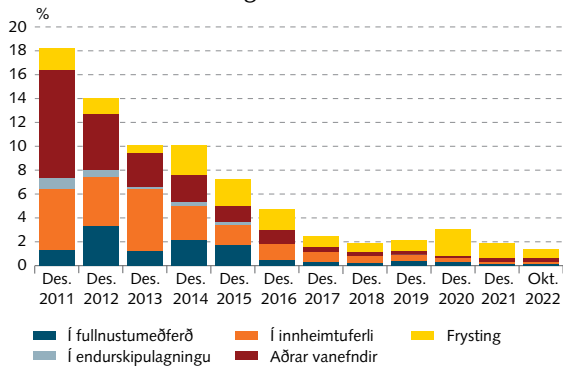


Móðurfélög, bókfært virði. Vanefndir miða við lánþegaáðferð, en þá teljast eftirstöðvar allra útlána lántaka í vanefndum ef eitt lán er komið í 90 daga vanskil, í frýstingu eða lántaki metinn ólíklegur til að standa við skuldbindingar sínar.

Heimild: Seðlabanki Íslands.

IX-9

Staða vanefnda á útlánum kerfislega mikilvægra banka til heimila

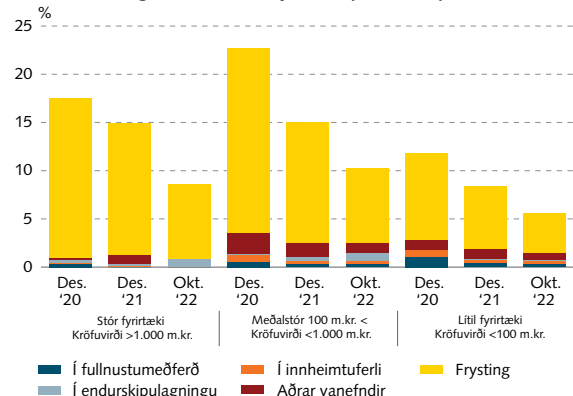


Móðurfélög, bókfært virði. Vanefndir miða við lánþegaáðferð, enn þá eru eftirstöðvar allra útlána viðskiptavinar í vanefndum ef eitt lán er komið í 90 daga vanskil, í frýstingu eða lántaki metinn ólíklegur til að standa við skuldbindingar sínar.

Heimild: Seðlabanki Íslands.

IX-10

Staða vanefnda á útlánum kerfislega mikilvægra banka til fyrirtækja, eftir fjárhæð kröfu

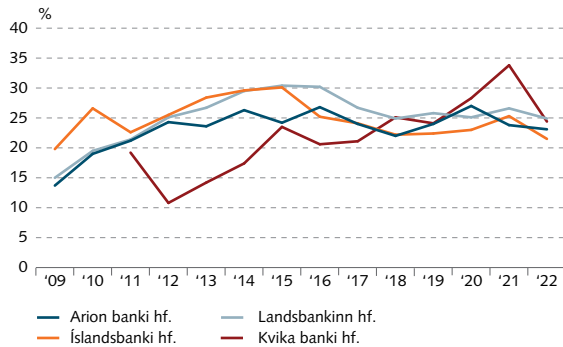


Hlutfall vanefnda af útlánum til hvers stærðarflokks. Móðurfélög, bókfært virði. Vanefndir miða við lánþegaáðferð, enn þá eru eftirstöðvar allra útlána viðskiptavinar í vanefndum ef eitt lán er komið í 90 daga vanskil, í frýstingu eða lántaki metinn ólíklegur til að standa við skuldbindingar sínar.

Heimild: Seðlabanki Íslands.

IX-11

Eiginfjárhlutaföll viðskiptabanka

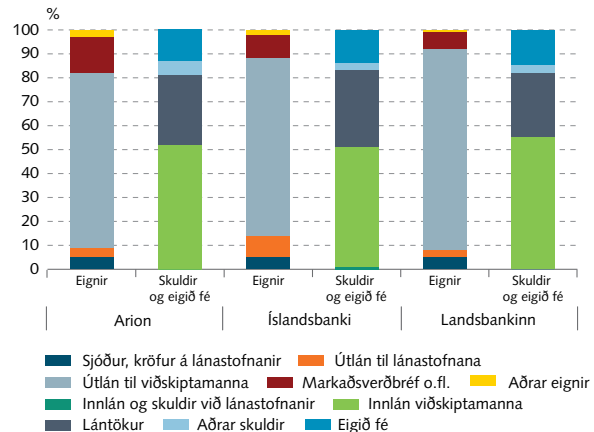


Samstæður. Eiginfjárgrunnur sem hlutfall af áhættugrunni. Eiginfjárhlutafall fyrir MP banka til og með 2014. Árlegar tölur. Fyrir árið 2022 er m.v. 3. ársfjórðung.

Heimildir: Árs- og árshlutareikningar viðskiptabanka.

IX-12

Eignir og skuldir kerfislega mikilvægra banka

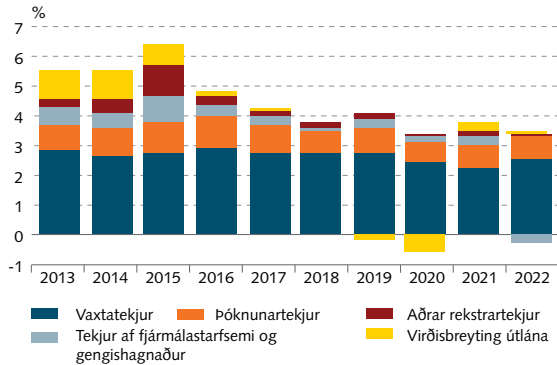


Í lok 3. ársfjórðungs 2022. Samstæður.

Heimildir: Árshlutareikningar viðskiptabanka, Seðlabanki Íslands.

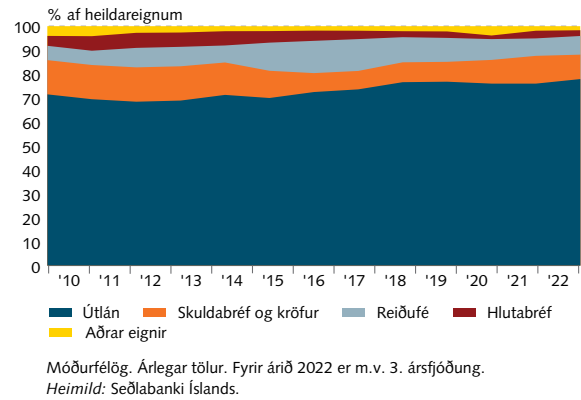
IX-13

Rekstrartekjur kerfislega mikilvægra banka í hlutfalli við heildareignir



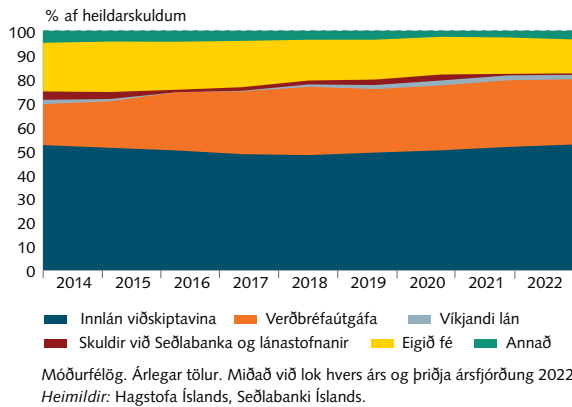
IX-14

Eignir kerfislega mikilvægra banka



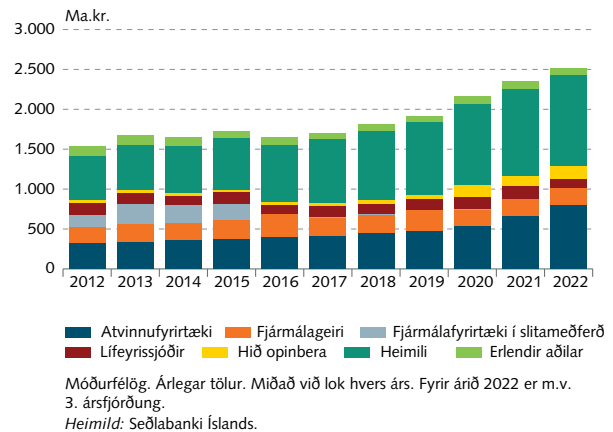
IX-15

Fjármögnun kerfislega mikilvægra banka



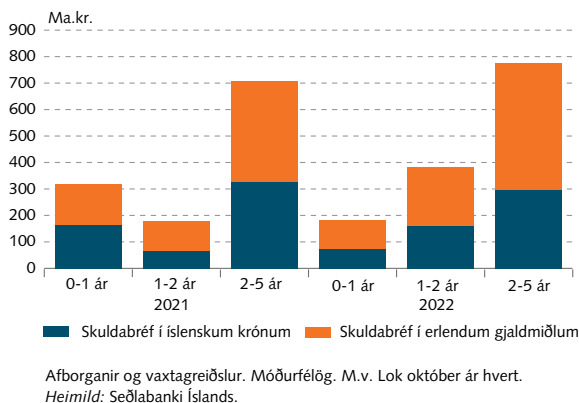
IX-16

Eigendur innlána hjá kerfislega mikilvægum bönkum



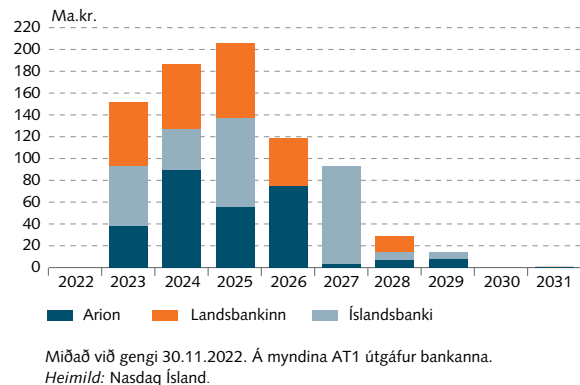
IX-17

Gjald dagar skuldabréfa kerfislega mikilvægra banka



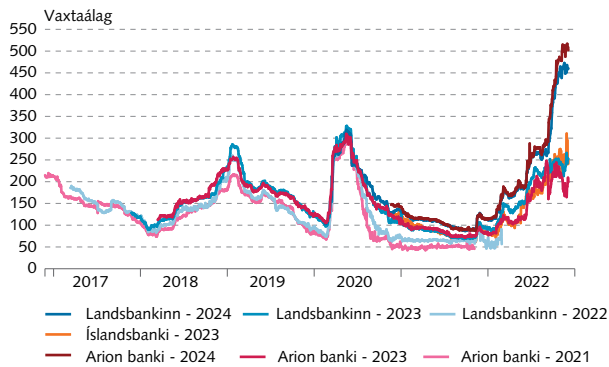
IX-18

Skráð erlend markaðsskuldabréf kerfislega mikilvægra banka eftir gjalddögum



IX-19

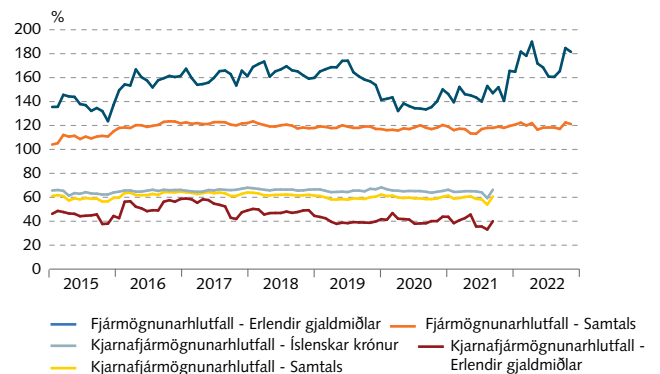
Vaxtaálag á völdum skráðum erlendum skuldabréfum kerfislega mikilvægra banka í evrum



Vaxtaálag á viðmiðunarkúrfu skuldabréfa í evrum. Viðmiðunarkúrfan er samsett úr ríkisskuldabréfum Evrulanda auk skuldabréfa sveitarfélaga með lánshæfismatið AAA í Evrulöndum. Daglegar tölur.
Heimild: Refinitiv Datastream.

IX-20

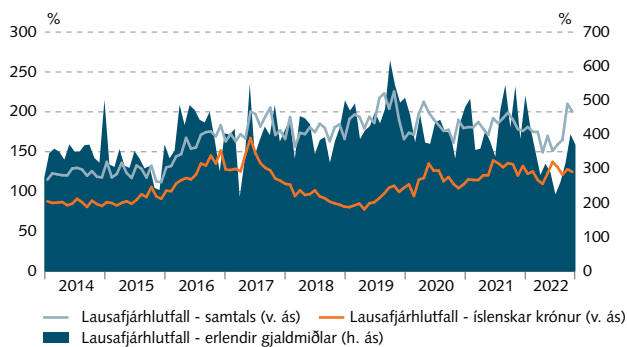
Fjármögnunarhlutfall kerfislega mikilvægra banka og kjarnafjármögnun sem hlutfall af heildarfjármögnun



Kjarnafjármögnun er hér skilgreind sem innlán innlendra einstaklinga og fyrirtækja að undanskildum fjármálfyrirtækjum (þ.m.t. lífeyrissjóðir) ásamt eigin fé, vikjandi lánun og útgáfum endurseljanlegra verðbréfa í með eftirstöðva tíma yfir 3 árum. Skv. reglum SÍ um stöðuga fjármögnun fylgist SÍ einnig með fjármögnunarhlutfalli fyrir alla gjaldmiðla samtals. Nýjar NSFR reglur tóku gildi í lok júní 2021. Mánaðarlegar tölur.
Heimild: Seðlabanki Íslands.

IX-21

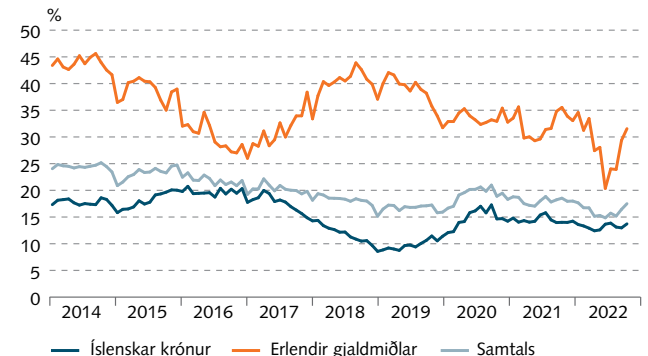
Lausafjárhlutfall kerfislega mikilvægra banka



Samstæður. Mánaðarlegar tölur.
Heimild: Seðlabanki Íslands.

IX-22

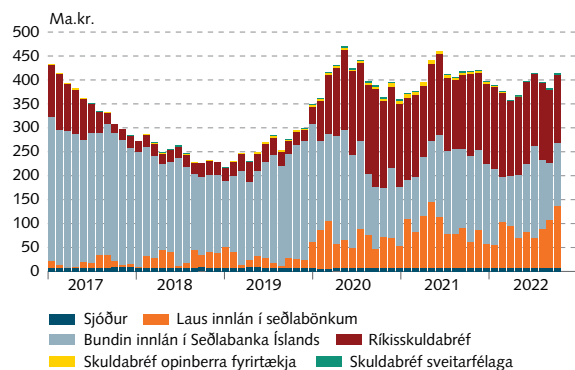
Lausar eignir innlánsstofnanna af heildareignum



Móðurfélög. Mánaðarlegar tölur.
Heimild: Seðlabanki Íslands.

IX-23

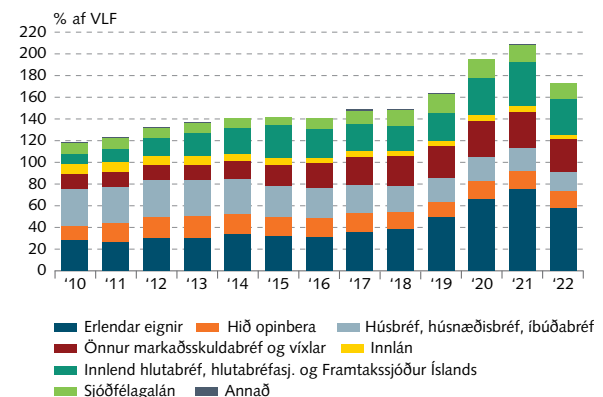
Skipting lausra eigna kerfislega mikilvægra banka



Móðurfélög. Lausar eignir í íslenskum krónum. Mánaðarlegar tölur.
Heimild: Seðlabanki Íslands.

IX-24

Skipting eigna lífeyrissjóða

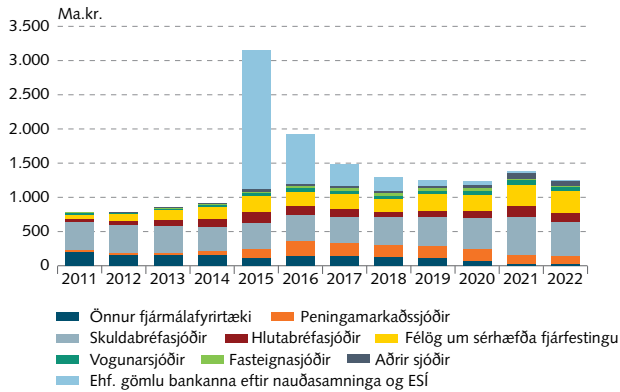


Stuðst er við bráðabirgðatölur fyrir nýjasta gildið. Árlegar tölur. Fyrir árið 2022 er m.v. fyrstu þrjú ársfjórðunga ársins. VLF fyrir árið 2022 byggist á nýjstu grunnspá Seðlabankans.
Heimildir: Hagstofa Íslands, Seðlabanki Íslands.

IX Fjármálakerfið

IX-25

Stærð annarra fjármagnsmiðlara

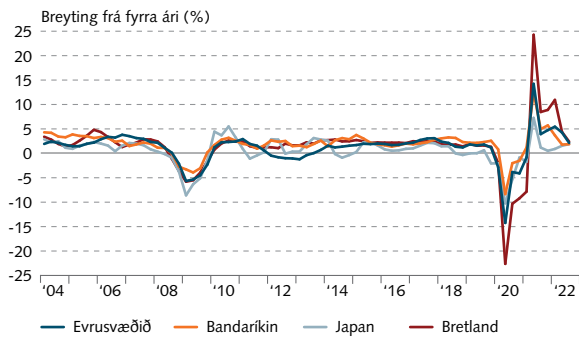


Á föstu verðlagi. Til annarra fjármagnsmiðlara (e. other financial intermediaries) teljast verðbréfa-, fjárfestinga- og fagfjárfestasjóðir, félög um sértækar fjárfestingar, verðbréfafyrirtæki, miðlarar og ýmis lánaþyrirtæki. Árlegar tölur. Tölur fyrir 2022 eru fyrir þriðja ársfjórðung.
 Heimild: Seðlabanki Íslands.

X Alþjóðleg efnahagsmál og erlendum samanburður

X-1

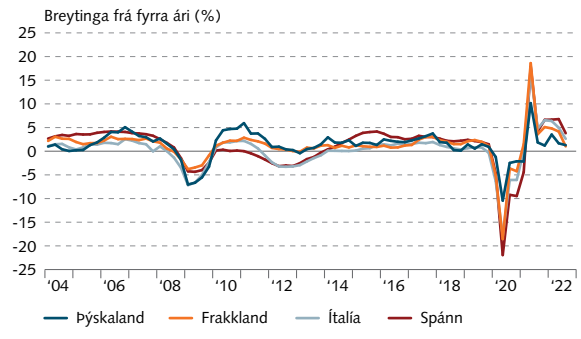
Hagvöxtur



Magnbreyting vergrar landsframleiðslu. Ársfjórðungslegar tölur.
 Heimild: Refinitiv Datastream.

X-2

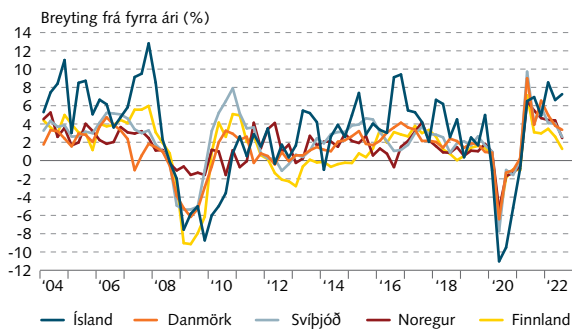
Hagvöxtur á evrusvæði



Magnbreyting vergrar landsframleiðslu. Ársfjórðungslegar tölur.
 Heimild: Refinitiv Datastream.

X-3

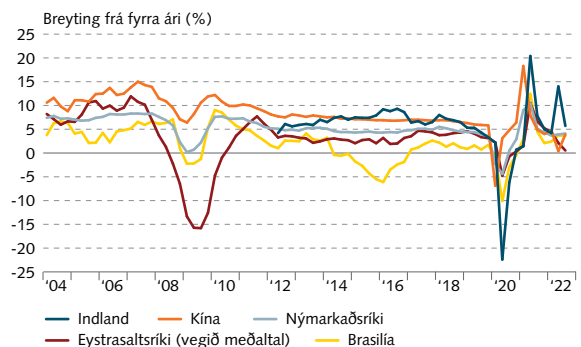
Hagvöxtur á Norðurlöndum



Magnbreyting vergrar landsframleiðslu. Ársfjórðungslegar tölur.
 Heimildir: Hagstofa Íslands, Refinitiv Datastream.

X-4

Hagvöxtur í nýmarkaðsríkjum

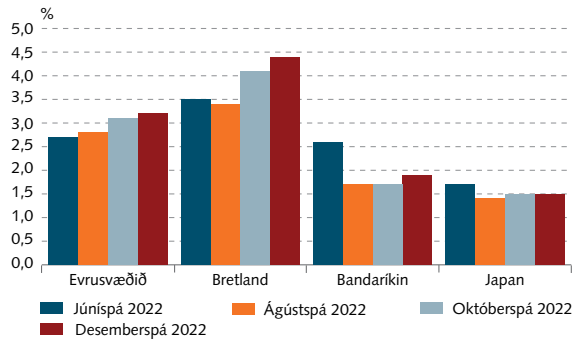


Magnbreyting vergrar landsframleiðslu. Ársfjórðungslegar tölur.
 Heimildir: IHS Markit, Refinitiv Datastream.

X Alþjóðleg efnahagsmál og erlendu samanburður

X-5

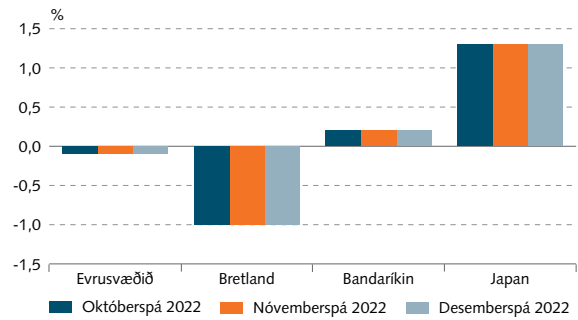
Hagvaxtarspár fyrir 2022



Byggt á mánaðarlegum spám 250 stofnana sem vegnar eru saman.
Heimild: Consensus Forecasts.

X-6

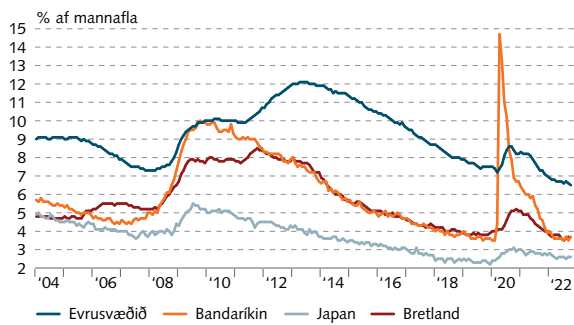
Hagvaxtarspár fyrir 2023



Byggt á mánaðarlegum spám 250 stofnana sem vegnar eru saman.
Heimild: Consensus Forecasts.

X-7

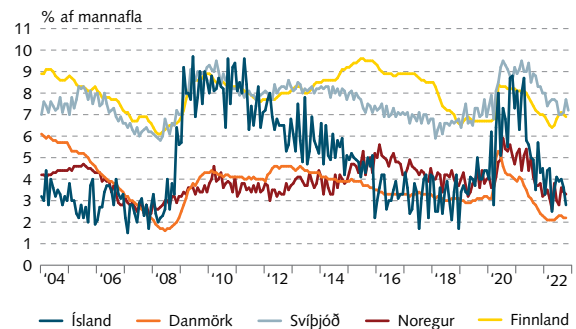
Atvinnuleysi



Árstíðarleiðréttar mánaðarlegar tölur.
Heimild: Refinitiv Datastream.

X-8

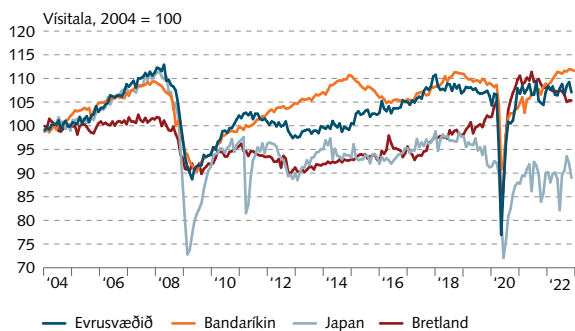
Atvinnuleysi á Norðurlöndum



Árstíðarleiðréttar mánaðarlegar tölur.
Heimild: Refinitiv Datastream.

X-9

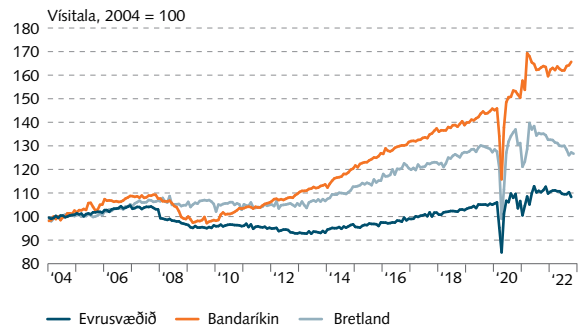
Iðnaðarframleiðsla



Árstíðarleiðréttar magnvísitölur. Mánaðarlegar tölur.
Heimild: Refinitiv Datastream.

X-10

Smásala

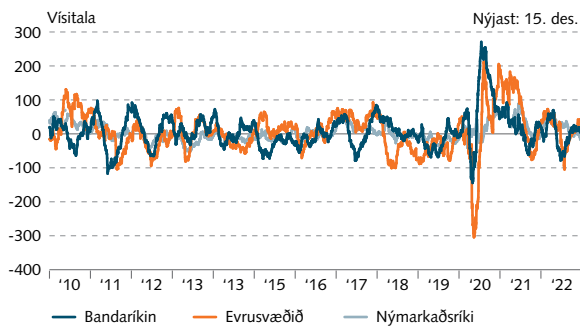


Árstíðarleiðréttar magnvísitölur. Mánaðarlegar tölur.
Heimild: Refinitiv Datastream.

X Alþjóðleg efnahagsmál og erlendu samanburður

X-11

Vísitala óvæntra hagvísu



Þegar vísitalan er undir 0 eru hagvísar verri en gert hafði verið ráð fyrir og á móti sýnir vísitala yfir 0 að hagvísar eru jákvæðari en gert hafði verið ráð fyrir. Vísitalan segir ekki til um hvort hagvísar séu jákvæðir eða neikvæðir. Daglegar tölur.
Heimild: Refinitiv Datastream.

X-12

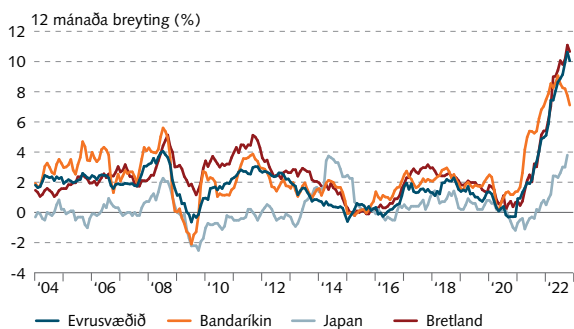
Væntingavísitölur á evrusvæði og í Bandaríkjunum



Væntingavísitölur European Commission á evrusvæðinu, ISM Report on Business í Bandaríkjunum. Mánaðarlegar tölur.
Heimild: Refinitiv Datastream.

X-13

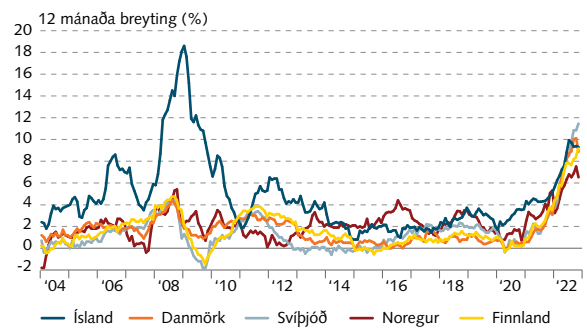
Verðbólga



Vísitala neysluverðs. Mánaðarlegar tölur.
Heimild: Refinitiv Datastream.

X-14

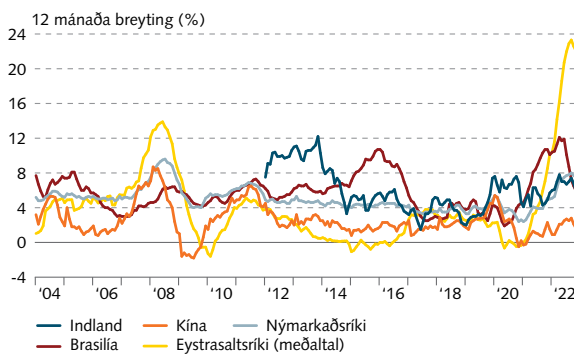
Verðbólga á Norðurlöndum



Vísitala neysluverðs. Mánaðarlegar tölur.
Heimild: Refinitiv Datastream.

X-15

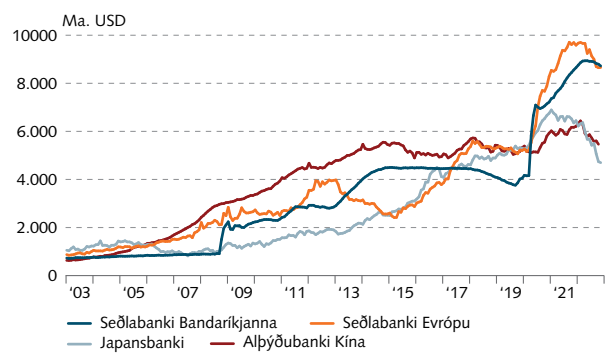
Verðbólga í nýmarkaðsríkjum



Vísitala neysluverðs. Mánaðarlegar tölur.
Heimildir: IHS Markit, Refinitiv Datastream.

X-16

Stærð efnahagsreiknings helstu seðlabanka

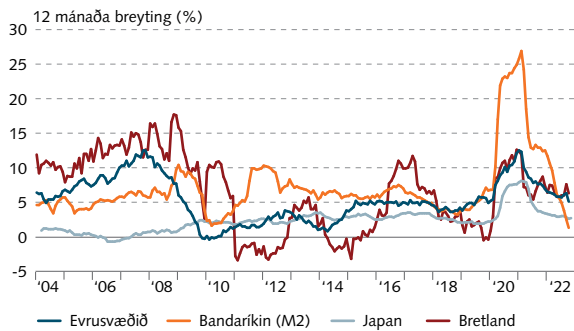


Mánaðarlegar tölur.
Heimild: Refinitiv Datastream.

X Alþjóðleg efnahagsmál og erlendu samanburður

X-17

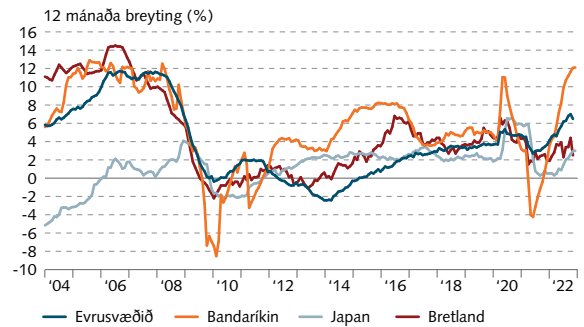
Vitt peningamagn (M3)



Mánaðarlegar tölur.
Heimild: Refinitiv Datastream.

X-18

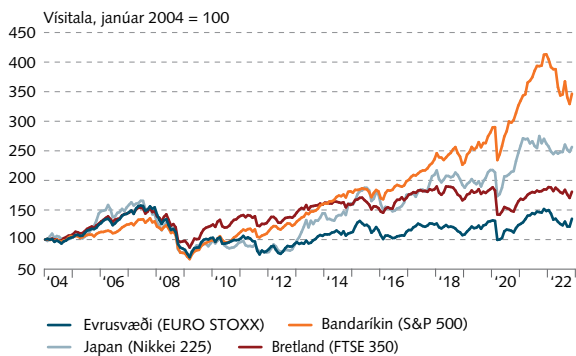
Útlán til heimila og fyrirtækja



Lán bankakerfis til einkageira fyrir evrusvæðið (leiðrétt fyrir sölu og verðbréfun), lán bankakerfis til heimila og fyrirtækja (e. loans and leases) í Bandaríkjunum, útlán innlendra viðskiptabanka fyrir Japan og M4 útlán án verðbréfunar og lána til annarra fjármálfyrirtækja sem eru milliliðir (e. M4 excluding securitisations and OFCs) fyrir Bretland. Tölur fyrir Bretland eru á ársfjórðungslegri tíðni fram til júní 2010 en hafa hér verið færðar á mánaðarlega tíðni með línulegri brúun. Mánaðarlegar tölur.
Heimild: Refinitiv Datastream.

X-19

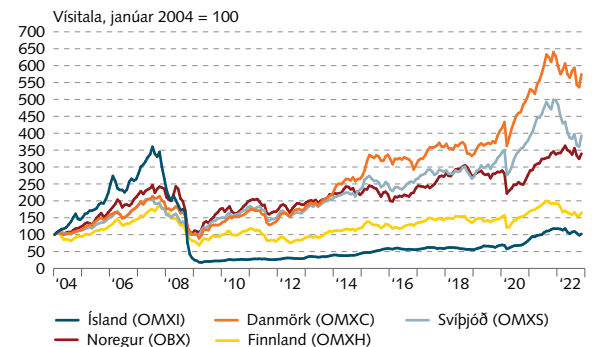
Hlutabréfaverð



Mánaðarleg meðaltöl.
Heimild: Refinitiv Datastream.

X-20

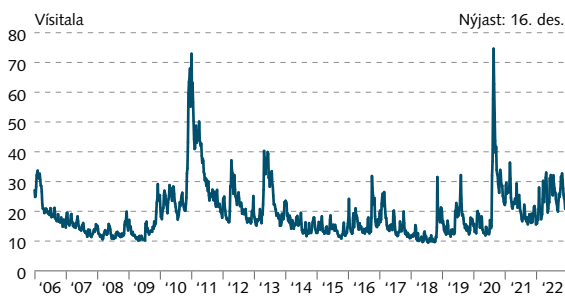
Hlutabréfaverð á Norðurlöndum



Mánaðarleg meðaltöl.
Heimild: Refinitiv Datastream

X-21

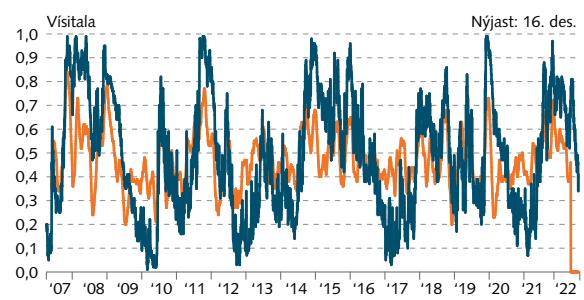
Flókt á alþjóðlegum mörkuðum



VIX-flóktvísitalan sýnir afleitt flókt S&P 500-hlutabréfavisitölnunnar. Vikulegar tölur.
Heimild: Refinitiv Datastream.

X-22

Áhættufælni á alþjóðlegum fjármálamörkuðum

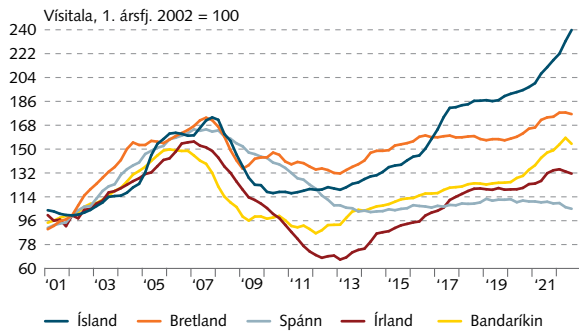


Núll þýðir lítil áhættufælni og einn mikil áhættufælni. Daglegar tölur.
Heimild: Refinitiv Datastream.

X Alþjóðleg efnahagsmál og erlendu samanburður

X-23

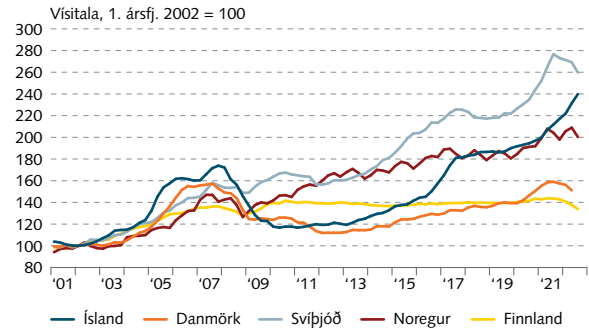
Raunverð húsnæðis



Húsnæðisverð raunvirt með vísitölu neysluverðs. Ársfjórðungslegar tölur.
Heimild: Refinitiv Datastream.

X-24

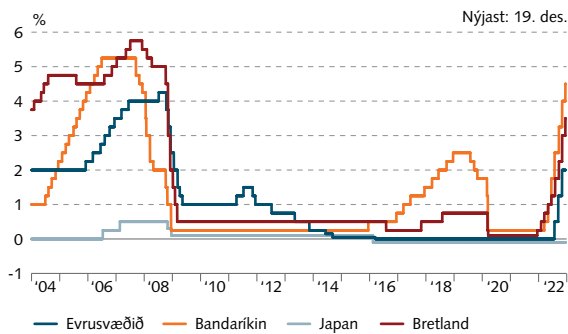
Raunverð húsnæðis á Norðurlöndum



Húsnæðisverð raunvirt með vísitölu neysluverðs. Ársfjórðungslegar tölur.
Heimild: Refinitiv Datastream.

X-25

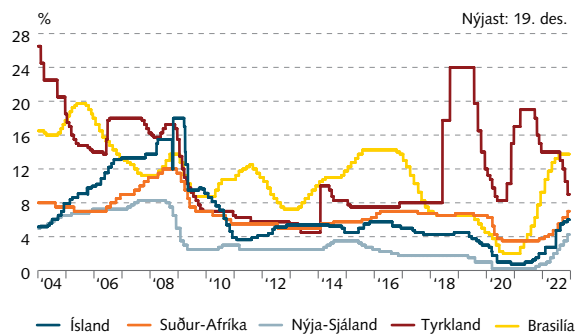
Meginvextir seðlabanka



Efri mörk vaxtabils Seðlabanka Bandaríkjanna. Daglegar tölur.
Heimild: Refinitiv Datastream.

X-26

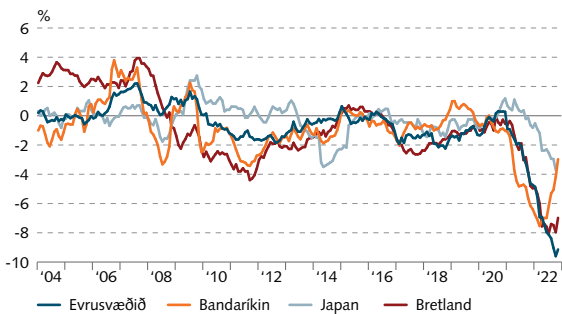
Meginvextir seðlabanka



Fram til apríl 2009 er miðað við veðlávexti bankans sem meginvexti Seðlabanka Íslands, milli apríl og september 2009 er miðað við innlámsvexti Seðlabankans, frá september 2009 til maí 2014 er miðað við meðaltal innlámsvaxta og hámarksvaxta á innstæðubréfum með 28 daga binditíma en frá maí 2014 er miðað við vexti 7 daga bundinna innlána. Daglegar tölur.
Heimildir: Refinitiv Datastream, Seðlabanki Íslands.

X-27

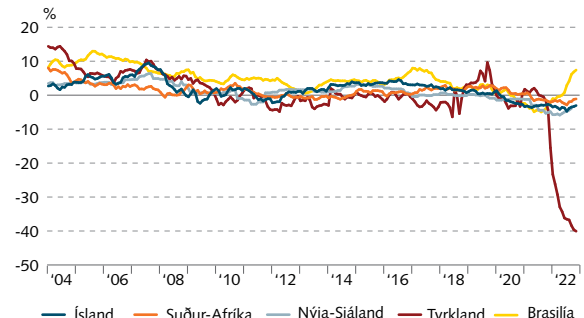
Raunvextir seðlabanka



Mánaðarlegar tölur.
Heimild: Refinitiv Datastream.

X-28

Raunvextir seðlabanka

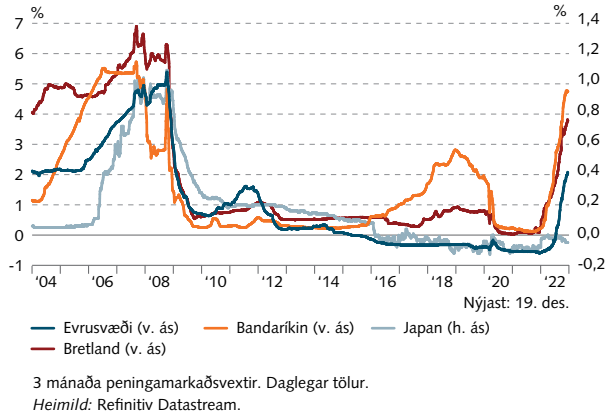


Fram til apríl 2009 er miðað við veðlávexti bankans sem meginvexti Seðlabanka Íslands, milli apríl og september 2009 er miðað við innlámsvexti Seðlabankans, frá september 2009 til maí 2014 er miðað við meðaltal innlámsvaxta og hámarksvaxta á innstæðubréfum með 28 daga binditíma en frá maí 2014 er miðað við vexti 7 daga bundinna innlána. Mánaðarlegar tölur.
Heimildir: Refinitiv Datastream, Seðlabanki Íslands.

X Alþjóðleg efnahagsmál og erlendu samanburður

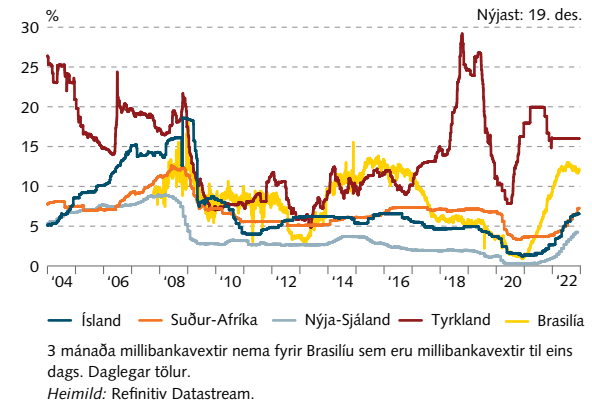
X-29

Skammtíma vextir



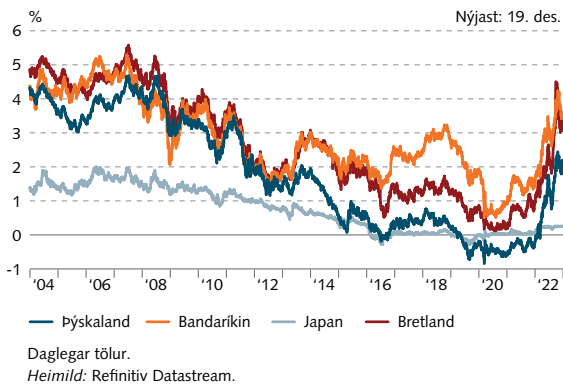
X-30

Skammtíma vextir



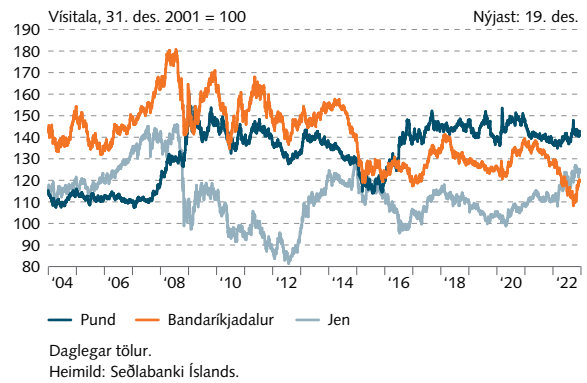
X-31

Vextir 10 ára ríkisskuldabréfa



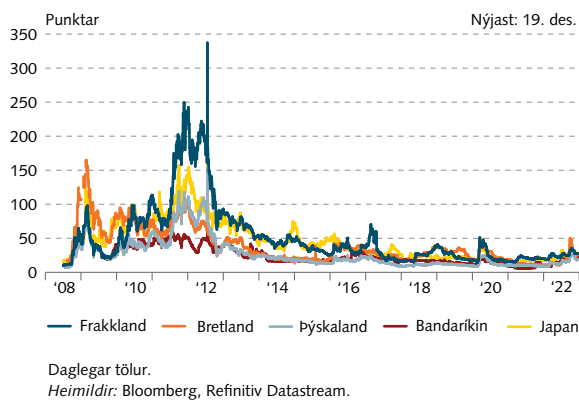
X-32

Gengi evru gagnvart jeni, bandaríkjadal og sterlingspundi



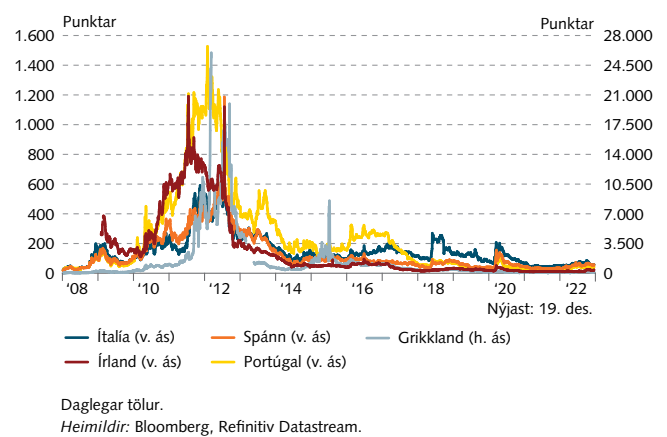
X-33

Skuldatryggingarálag



X-34

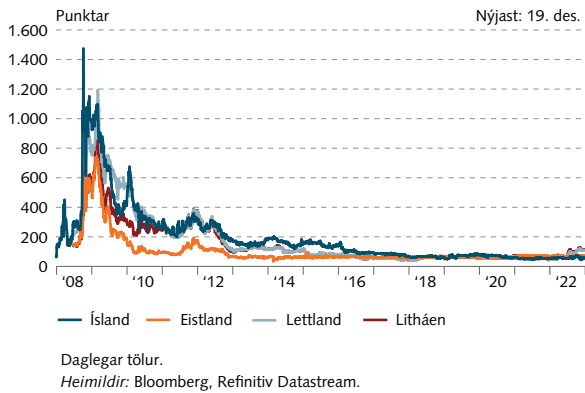
Skuldatryggingarálag



X Alþjóðleg efnahagsmál og erlendum samanburður

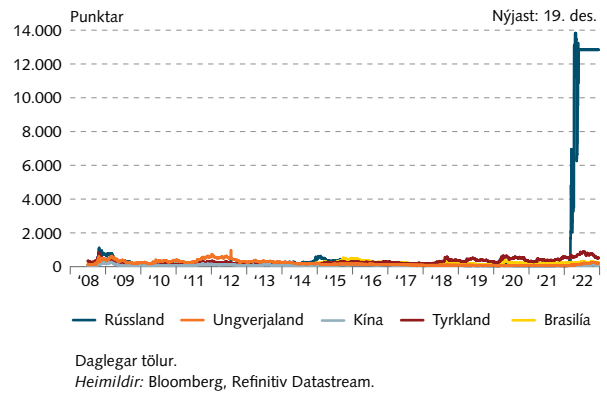
X-35

Skuldatryggingarálag



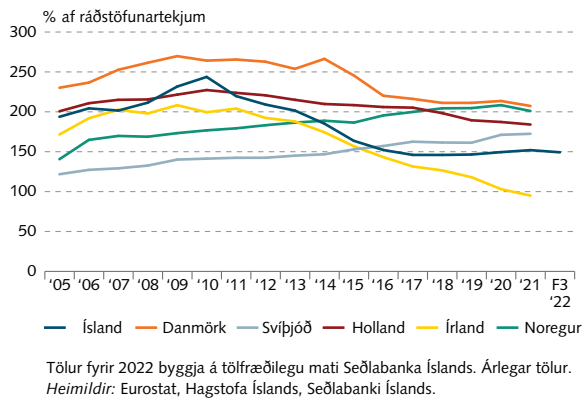
X-36

Skuldatryggingarálag



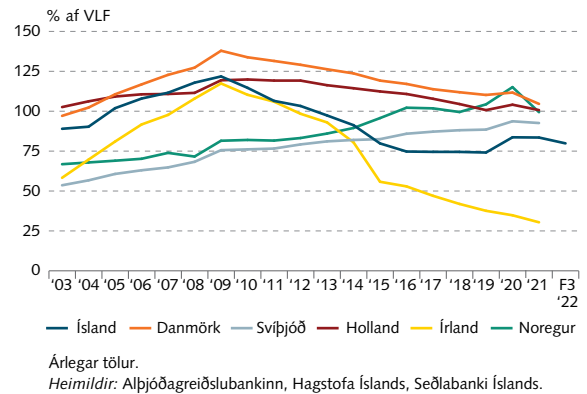
X-37

Skuldir heimila sem hlutfall af ráðstöfunartekjum



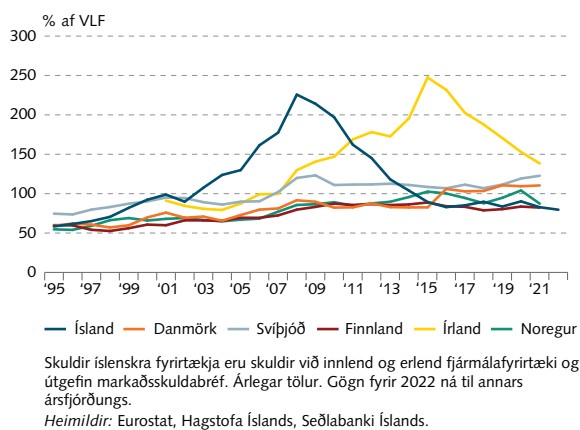
X-38

Skuldir heimila sem hlutfall af VLF



X-39

Skuldir fyrirtækja sem hlutfall af VLF



X-40

Vanskilahlutföll

